

UCHWAŁA NR XXXVIII.245.2022
RADY GMINY MIŁKI
z dnia 23 lutego 2022 roku

w sprawie zmian w Wieloletniej Prognozie Finansowej Gminy
uchwalonej na lata 2022 - 2032

Na podstawie art. 18 ust. 2 pkt 6 ustawy z dnia 8 marca 1990 r. o samorządzie gminnym (t.j. Dz. U. z 2021 r. poz. 1372 z późn. zm.¹) oraz art. 226, art. 229 i art. 231 ustawy z dnia 27 sierpnia 2009 r. o finansach publicznych (t.j. Dz. U. z 2021 r. poz. 305 z późn. zm.²) uchwala się, co następuje:

§ 1

W Uchwale Nr XXXVI.239.2021 Rady Gminy Miłki z dnia 29 grudnia 2022 roku w sprawie uchwalenia Wieloletniej Prognozy Finansowej Gminy na lata 2022-2032 wprowadza się następujące zmiany

- 1) załącznik Nr 1 otrzymuje brzmienie jak w załączniku Nr 1 do niniejszej uchwały;
- 2) załącznik Nr 2 otrzymuje brzmienie jak w załączniku Nr 2 do niniejszej uchwały;
- 3) załącznik Nr 3 otrzymuje brzmienie jak w załączniku Nr 3 do niniejszej uchwały.

§ 2

Wykonanie Uchwały powierza się Wójtowi Gminy.

§ 3

Uchwała wchodzi w życie z dniem podjęcia.



[Faint red stamp and blue ink signature]

¹ Zmiany tekstu jednolitego wymienionej ustawy zostały ogłoszone w Dz. U. z 2021 r. poz. 1834

² Zmiany tekstu jednolitego wymienionej ustawy zostały ogłoszone w Dz. U. z 2021 r. poz. 1236, poz. 1535, poz. 1773, poz. 1927, 1981, 2054, 2270

Wieloletnia prognoza finansowa jednostki samorządu terytorialnego 1)

Ustalona na lata 2022–2025, relacja z art. 243 (poz. 8.3, 8.3.1, 8.4 i 8.4.1) została obliczona według średniej 3-letniej

Załącznik Nr 1
do Uchwały Nr XXXVIII.245.2022 Rady Gminy Miłki
z dnia 23 lutego 2022 roku

| Wyszczególnienie | 1 | z tego: | | | | | | w tym: | | | | | | | | | | | | |
|------------------|---------------|---------------|--------------|-----------|--------------|--------------|--------------|--|--------------|--------------|--------------|--|--|--|--|--|--|--|--|--|
| | | z tego: | | | | | | z tytułu dotacji oraz środków przeznaczonych na inwestycje | | | | | | | | | | | | |
| | | 1.1 | 1.1.1 | 1.1.2 | 1.1.3 | 1.1.4 | 1.1.5 | 1.1.5.1 | 1.2 | 1.2.1 | 1.2.2 | | | | | | | | | |
| Dochoy ogółem x | | | | | | | | | | | | | | | | | | | | |
| | 25 945 608,34 | 16 417 034,26 | 1 633 626,00 | 17 019,00 | 5 633 242,00 | 6 883 687,00 | 2 249 460,26 | 2 070 433,00 | 9 528 574,08 | 1 556 000,00 | 7 972 574,08 | | | | | | | | | |
| | 21 107 233,00 | 18 654 362,00 | 1 743 636,00 | 9 000,00 | 6 073 193,00 | 6 213 356,00 | 4 615 177,00 | 2 120 760,00 | 2 452 871,00 | 815 666,40 | 1 637 204,60 | | | | | | | | | |
| | 21 397 662,00 | 18 254 362,00 | 1 643 636,00 | 9 000,00 | 6 073 193,00 | 6 213 356,00 | 4 315 177,00 | 1 620 760,00 | 3 143 300,00 | 0,00 | 3 143 300,00 | | | | | | | | | |
| | 19 154 362,00 | 18 654 362,00 | 1 643 636,00 | 9 000,00 | 6 073 193,00 | 6 313 356,00 | 4 615 177,00 | 1 520 760,00 | 500 000,00 | 500 000,00 | 0,00 | | | | | | | | | |
| | 19 804 363,00 | 19 054 363,00 | 1 643 636,00 | 9 000,00 | 6 073 193,00 | 6 213 356,00 | 3 979 298,00 | 1 520 760,00 | 750 000,00 | 750 000,00 | 0,00 | | | | | | | | | |
| | 19 804 363,00 | 19 054 363,00 | 1 643 636,00 | 9 000,00 | 6 073 193,00 | 6 213 356,00 | 3 979 298,00 | 1 520 760,00 | 750 000,00 | 750 000,00 | 0,00 | | | | | | | | | |
| | 18 177 588,00 | 18 177 588,00 | 1 643 636,00 | 9 000,00 | 6 073 193,00 | 6 213 356,00 | 3 979 298,00 | 1 520 760,00 | 0,00 | 0,00 | 0,00 | | | | | | | | | |
| | 18 177 588,00 | 18 177 588,00 | 1 643 636,00 | 9 000,00 | 6 073 193,00 | 6 213 356,00 | 3 979 298,00 | 1 520 760,00 | 0,00 | 0,00 | 0,00 | | | | | | | | | |
| | 18 054 361,40 | 18 054 361,40 | 1 643 636,00 | 9 000,00 | 6 073 193,00 | 6 213 356,00 | 3 979 298,00 | 1 520 760,00 | 0,00 | 0,00 | 0,00 | | | | | | | | | |
| | 17 918 483,40 | 17 918 483,40 | 1 643 636,00 | 9 000,00 | 6 073 193,00 | 6 213 356,00 | 3 843 420,00 | 1 520 760,00 | 0,00 | 0,00 | 0,00 | | | | | | | | | |
| | 17 918 483,40 | 17 918 483,40 | 1 643 636,00 | 9 000,00 | 6 073 193,00 | 6 213 356,00 | 3 843 420,00 | 1 520 760,00 | 0,00 | 0,00 | 0,00 | | | | | | | | | |

¹⁾ Wzór może być stosowany także w układzie pionowym, w którym poszczególne pozycje są przedstawiane w kolumnach, a lata w wierszach.

²⁾ Zgodnie z art. 227 ustawy z dnia 27 sierpnia 2009 r. o finansach publicznych (Dz. U. z 2019 r. poz. 868, z późn. zm.), zwanej dalej „ustawą”, wieloletnia prognoza finansowa obejmuje okres roku budżetowego oraz co najmniej trzech kolejnych lat. W sytuacji dłuższego okresu prognozowania finansowego wzór stosuje się dla lat wykraczających poza minimalny (4-letni) okres prognozy, wynikający z art. 227 ustawy.

³⁾ W pozycji wykazuje się dochody o charakterze celowym, które jednostka otrzymuje od podmiotów zewnętrznych. W szczególności pozycje obejmujące dotacje celowe z budżetu państwa na zadania bieżące oraz dotacje i środki na finansowanie wydatków bieżących na realizację zadań finansowanych z udziałem środków, o których mowa w art. 5 ust. 1 pkt 2 i 3 ustawy. W pozycji nie wykazuje się natomiast dochodów związanych ze szczególnymi zasadami wykonywania budżetu jednostki wykonawczą z odrębnych ustaw, o których mowa w art. 237 ust. 1 ustawy.

⁴⁾ W pozycji wykazuje się pozostałe dochody bieżące w szczególności kwoty podatków i opłat lokalnych.

| Ip | 2 | 2.1 | z tego: | | | | | | 2.2 | 2.2.1 | 2.2.1.1 | | |
|------|---------------|---------------|-----------------------------|--|--|---|---------------------------------------|-------|---------------|-------|------------|---------|---------|
| | | | w tym: | | | w tym: | | | | | | w tym: | |
| | | | Wydatki ogółem ^x | na wynagrodzenia i składki od nich naliczane | z tytułu poręczeń i gwarancji ^x | w tym: gwarancje i poręczenia podlegające wyłączeniu z limitu spłaty zobowiązań, o którym mowa w art. 243 ustawy ^x | wydatki na obsługę długu ^x | 2.1.3 | | | | 2.1.3.1 | 2.1.3.2 |
| 2022 | 27 165 608,34 | 16 300 677,24 | 6 627 025,00 | 0,00 | 216 852,00 | 0,00 | 27 787,00 | 0,00 | 10 864 931,10 | 0,00 | 348 163,00 | | |
| 2023 | 19 981 313,00 | 16 802 521,00 | 6 879 136,00 | 0,00 | 220 646,00 | 0,00 | 27 680,00 | 0,00 | 3 178 792,00 | 0,00 | 0,00 | | |
| 2024 | 20 148 516,72 | 17 005 216,72 | 6 879 136,00 | 0,00 | 190 354,00 | 0,00 | 27 863,00 | 0,00 | 3 143 300,00 | 0,00 | 0,00 | | |
| 2025 | 17 905 216,72 | 16 805 216,72 | 6 879 136,00 | 0,00 | 162 052,00 | 0,00 | 27 680,00 | 0,00 | 1 100 000,00 | 0,00 | 0,00 | | |
| 2026 | 18 555 217,72 | 17 805 217,72 | 6 879 136,00 | 0,00 | 148 911,00 | 0,00 | 27 401,00 | 0,00 | 750 000,00 | 0,00 | 0,00 | | |
| 2027 | 18 555 217,72 | 17 805 217,72 | 6 879 136,00 | 0,00 | 134 195,00 | 0,00 | 25 608,00 | 0,00 | 750 000,00 | 0,00 | 0,00 | | |
| 2028 | 17 308 588,72 | 17 308 588,72 | 6 879 136,00 | 0,00 | 46 036,00 | 0,00 | 0,00 | 0,00 | 0,00 | 0,00 | 0,00 | | |
| 2029 | 17 808 588,72 | 17 308 588,72 | 6 879 136,00 | 0,00 | 27 461,00 | 0,00 | 0,00 | 0,00 | 500 000,00 | 0,00 | 0,00 | | |
| 2030 | 17 685 363,72 | 17 685 363,72 | 6 879 136,00 | 0,00 | 17 004,00 | 0,00 | 0,00 | 0,00 | 0,00 | 0,00 | 0,00 | | |
| 2031 | 17 685 363,72 | 17 685 363,72 | 6 879 136,00 | 0,00 | 8 114,00 | 0,00 | 0,00 | 0,00 | 0,00 | 0,00 | 0,00 | | |
| 2032 | 17 795 257,94 | 17 795 257,94 | 6 879 136,00 | 0,00 | 2 334,00 | 0,00 | 0,00 | 0,00 | 0,00 | 0,00 | 0,00 | | |


1 000 000,00
2 000 000,00
3 000 000,00
4 000 000,00
5 000 000,00
6 000 000,00
7 000 000,00
8 000 000,00
9 000 000,00
10 000 000,00
11 000 000,00
12 000 000,00
13 000 000,00
14 000 000,00
15 000 000,00
16 000 000,00
17 000 000,00
18 000 000,00
19 000 000,00
20 000 000,00
21 000 000,00
22 000 000,00
23 000 000,00
24 000 000,00
25 000 000,00
26 000 000,00
27 000 000,00
28 000 000,00
29 000 000,00
30 000 000,00
31 000 000,00
32 000 000,00
33 000 000,00
34 000 000,00
35 000 000,00
36 000 000,00
37 000 000,00
38 000 000,00
39 000 000,00
40 000 000,00
41 000 000,00
42 000 000,00
43 000 000,00
44 000 000,00
45 000 000,00
46 000 000,00
47 000 000,00
48 000 000,00
49 000 000,00
50 000 000,00
51 000 000,00
52 000 000,00
53 000 000,00
54 000 000,00
55 000 000,00
56 000 000,00
57 000 000,00
58 000 000,00
59 000 000,00
60 000 000,00
61 000 000,00
62 000 000,00
63 000 000,00
64 000 000,00
65 000 000,00
66 000 000,00
67 000 000,00
68 000 000,00
69 000 000,00
70 000 000,00
71 000 000,00
72 000 000,00
73 000 000,00
74 000 000,00
75 000 000,00
76 000 000,00
77 000 000,00
78 000 000,00
79 000 000,00
80 000 000,00
81 000 000,00
82 000 000,00
83 000 000,00
84 000 000,00
85 000 000,00
86 000 000,00
87 000 000,00
88 000 000,00
89 000 000,00
90 000 000,00
91 000 000,00
92 000 000,00
93 000 000,00
94 000 000,00
95 000 000,00
96 000 000,00
97 000 000,00
98 000 000,00
99 000 000,00
100 000 000,00

| Wyszczególnienie | Wynik budżetu ^x | w tym: | | Przychody budżetu ^x | 4 | 4.1 | w tym: | | Nadwyżka budżetowa z lat ubiegłych ^{x 6)} | w tym: | | Wolne środki, o których mowa w art. 217 ust. 2 pkt 6 ustawy ^x | w tym: | |
|------------------|----------------------------|---|--------------|--------------------------------|--------------|--------------|--------|-------|--|--------|------|--|--------|---|
| | | Kwota prognozowanej nadwyżki budżetu przeznaczana na spłatę kredytów, pożyczek i wykup papierów wartościowych ⁵⁾ | 3.1 | | | | 4.1.1 | 4.2 | | 4.2.1 | 4.3 | | 4.3.1 | |
| | | | | | | | | | | | | | | na pokrycie deficytu budżetu ^x |
| lp | 3 | 3.1 | 4.1 | 4.1.1 | 4.2 | 4.2.1 | 4.3 | 4.3.1 | | | | | | |
| 2022 | -1 220 000,00 | 0,00 | 1 109 027,70 | 0,00 | 1 220 000,00 | 1 220 000,00 | 0,00 | 0,00 | 0,00 | 0,00 | 0,00 | 0,00 | 0,00 | |
| 2023 | 1 125 920,00 | 1 125 920,00 | 0,00 | 0,00 | 0,00 | 0,00 | 0,00 | 0,00 | 0,00 | 0,00 | 0,00 | 0,00 | 0,00 | |
| 2024 | 1 249 145,28 | 1 249 145,28 | 0,00 | 0,00 | 0,00 | 0,00 | 0,00 | 0,00 | 0,00 | 0,00 | 0,00 | 0,00 | 0,00 | |
| 2025 | 1 249 145,28 | 1 249 145,28 | 0,00 | 0,00 | 0,00 | 0,00 | 0,00 | 0,00 | 0,00 | 0,00 | 0,00 | 0,00 | 0,00 | |
| 2026 | 1 249 145,28 | 1 249 145,28 | 0,00 | 0,00 | 0,00 | 0,00 | 0,00 | 0,00 | 0,00 | 0,00 | 0,00 | 0,00 | 0,00 | |
| 2027 | 1 249 145,28 | 1 249 145,28 | 0,00 | 0,00 | 0,00 | 0,00 | 0,00 | 0,00 | 0,00 | 0,00 | 0,00 | 0,00 | 0,00 | |
| 2028 | 868 999,28 | 868 999,28 | 0,00 | 0,00 | 0,00 | 0,00 | 0,00 | 0,00 | 0,00 | 0,00 | 0,00 | 0,00 | 0,00 | |
| 2029 | 368 999,28 | 368 999,28 | 0,00 | 0,00 | 0,00 | 0,00 | 0,00 | 0,00 | 0,00 | 0,00 | 0,00 | 0,00 | 0,00 | |
| 2030 | 368 997,68 | 368 997,68 | 0,00 | 0,00 | 0,00 | 0,00 | 0,00 | 0,00 | 0,00 | 0,00 | 0,00 | 0,00 | 0,00 | |
| 2031 | 233 119,68 | 233 119,68 | 0,00 | 0,00 | 0,00 | 0,00 | 0,00 | 0,00 | 0,00 | 0,00 | 0,00 | 0,00 | 0,00 | |
| 2032 | 123 225,46 | 123 225,46 | 0,00 | 0,00 | 0,00 | 0,00 | 0,00 | 0,00 | 0,00 | 0,00 | 0,00 | 0,00 | 0,00 | |

5) Inne przeznaczenie nadwyżki budżetowej wymaga określenia w objaśnieniach do wieloletniej prognozy finansowej.

6) W pozycji należy ująć środki pieniężne znajdujące się na rachunku budżetu pochodzące z nadwyżek poprzednich budżetów, łącznie z niewykorzystanymi środkami, o których mowa w art. 217 ust. 2 pkt 6 ustawy.

1 249 145,28
368 999,28
368 997,68
233 119,68
123 225,46



| Lp | z tego: | | | | 5 | 5.1 | z tego: | | |
|------------------|--|--------------------------------|--------------------------------|--------------------|---|---|---|--|---|
| | 4.4 | 4.4.1 | 4.5 | 4.5.1 | | | w tym: | | |
| | | | | | | | na pokrycie deficytu budżetu x | na pokrycie deficytu budżetu x | inne przychody niezwiązane z zaciągnięciem długu x 7) |
| Wyszczególnienie | Splaty udzielonych pożyczek w latach ubiegłych x | na pokrycie deficytu budżetu x | na pokrycie deficytu budżetu x | Rozchody budżetu x | Splaty rat kapitałowych kredytów i pożyczek oraz wykup papierów wartościowych x | łączna kwota przypadających na dany rok kwot ustawowych wyłączeń z limitu splaty zobowiązań x | kwota przypadających na dany rok kwot wyłączeń określonych w art. 243 ust. 3 ustawy x | kwota przypadających na dany rok kwot wyłączeń określonych w art. 243 ust. 3a ustawy x | |
| 2022 | 0,00 | 0,00 | 0,00 | 0,00 | 1 109 027,70 | 170 721,00 | 170 721,00 | 0,00 | |
| 2023 | 0,00 | 0,00 | 0,00 | 0,00 | 1 125 920,00 | 170 721,00 | 170 721,00 | 0,00 | |
| 2024 | 0,00 | 0,00 | 0,00 | 0,00 | 1 249 145,28 | 170 721,00 | 170 721,00 | 0,00 | |
| 2025 | 0,00 | 0,00 | 0,00 | 0,00 | 1 249 145,28 | 170 722,00 | 170 722,00 | 0,00 | |
| 2026 | 0,00 | 0,00 | 0,00 | 0,00 | 1 249 145,28 | 170 722,00 | 170 722,00 | 0,00 | |
| 2027 | 0,00 | 0,00 | 0,00 | 0,00 | 1 249 145,28 | 170 722,00 | 170 722,00 | 0,00 | |
| 2028 | 0,00 | 0,00 | 0,00 | 0,00 | 868 999,28 | 0,00 | 0,00 | 0,00 | |
| 2029 | 0,00 | 0,00 | 0,00 | 0,00 | 368 999,28 | 0,00 | 0,00 | 0,00 | |
| 2030 | 0,00 | 0,00 | 0,00 | 0,00 | 368 997,68 | 0,00 | 0,00 | 0,00 | |
| 2031 | 0,00 | 0,00 | 0,00 | 0,00 | 233 119,68 | 0,00 | 0,00 | 0,00 | |
| 2032 | 0,00 | 0,00 | 0,00 | 0,00 | 123 225,46 | 0,00 | 0,00 | 0,00 | |

7) W pozycji należy ująć w szczególności przychody pochodzące z przywłaszczenia majątku jednostki samorządu terytorialnego.

Handwritten signature and stamp in red ink.


| Wyszczególnienie | Rozchody budżetu, z tego: | | | | | | | | | | w tym: | Różnica między dochodami bieżącymi, skorygowanymi o środki ⁸⁾ a wydatkami bieżącymi ^x | Różnica między dochodami bieżącymi a wydatkami bieżącymi ^x | Różnica między dochodami bieżącymi, skorygowanymi o środki ⁸⁾ a wydatkami bieżącymi ^x |
|------------------|--|------------------------------|---|-----------------|--|--|--------------------------|--|--------------|--|--------|---|---|---|
| | licznica kwota przypadających na dany rok kwot ustawowych wyłączeń z limitu spłaty zobowiązań, z tego: | | | | | | | | | | | | | |
| | kwota wyłączeń z tytułu wcześniejszej spłaty zobowiązań, określonych w art. 243 ust. 3b ustawy | z tego: | | | kwota przypadających na dany rok kwot pozostałych wyłączeń z limitu spłaty zobowiązań ^x | inne rozchody niezwiązane ze spłatą długu ^x | Kwota długu ^x | kwota długu, którego planowana spłata dokonana się z wydatków ^x | | | | | | |
| | | środkami nowego zobowiązania | wolnymi środkami, o których mowa w art. 217 ust. 2 pkt 6 ustawy | innymi środkami | | | | | | | | | | |
| 5.1.1.3 | 5.1.1.3.1 | 5.1.1.3.2 | 5.1.1.3.3 | 5.1.1.4 | 5.2 | 6 | 6.1 | 7.1 | 7.2 | | | | | |
| 2022 | 0,00 | 0,00 | 0,00 | 0,00 | 0,00 | 8 085 842,50 | 0,00 | 116 357,02 | 1 336 357,02 | | | | | |
| 2023 | x | x | x | 0,00 | 0,00 | 6 959 922,50 | 0,00 | 1 851 841,00 | 1 851 841,00 | | | | | |
| 2024 | x | x | x | 0,00 | 0,00 | 5 710 777,22 | 0,00 | 1 249 145,28 | 1 249 145,28 | | | | | |
| 2025 | x | x | x | 0,00 | 0,00 | 4 461 631,94 | 0,00 | 1 849 145,28 | 1 849 145,28 | | | | | |
| 2026 | x | x | x | 0,00 | 0,00 | 3 212 486,66 | 0,00 | 1 249 145,28 | 1 249 145,28 | | | | | |
| 2027 | x | x | x | 0,00 | 0,00 | 1 963 341,38 | 0,00 | 1 249 145,28 | 1 249 145,28 | | | | | |
| 2028 | x | x | x | 0,00 | 0,00 | 1 094 342,10 | 0,00 | 868 999,28 | 868 999,28 | | | | | |
| 2029 | x | x | x | 0,00 | 0,00 | 725 942,82 | 0,00 | 868 999,28 | 868 999,28 | | | | | |
| 2030 | x | x | x | 0,00 | 0,00 | 356 345,14 | 0,00 | 368 997,68 | 368 997,68 | | | | | |
| 2031 | x | x | x | 0,00 | 0,00 | 123 225,46 | 0,00 | 233 119,68 | 233 119,68 | | | | | |
| 2032 | x | x | x | 0,00 | 0,00 | 0,00 | 0,00 | 123 225,46 | 123 225,46 | | | | | |

8) Skorygowanie o środki dotyczy określonego w art. 242 ustawy powiększenia o odpowiednie dla roku prognozy przychody wskazane w art. 217 ust. 2 ustawy. Skutki finansowe wyłączeń ograniczenia, o którym mowa w art. 242 ustawy, zawarte w innych ustawach należy ująć w objaśnieniach dołączanych do wieloletniej prognozy finansowej zgodnie z art. 226 ust. 2b ustawy.

| Wskaźnik spłaty zobowiązań | | | | | | | |
|----------------------------|---|---|--|--|---|---|-----|
| Wyszczególnienie | Relacja określona po lewej stronie nierówności we wzorze, o którym mowa w art. 243 ust. 1 ustawy (po uwzględnieniu zobowiązań związku współtworzonego przez jednostkę samorządu terytorialnego oraz po uwzględnieniu wyłączeń ustawowych przypadających na dany rok) ^x | Relacja określona po prawej stronie nierówności we wzorze, o którym mowa w art. 243 ust. 1 ustawy, ustalona dla danego roku (wskaźnik jednoroczny) ^x | Dopuszczalny limit spłaty zobowiązań określony po prawej stronie nierówności we wzorze, o którym mowa w art. 243 ustawy, po uwzględnieniu wyłączeń ustawowych w oparciu o plan 3 kwartału roku poprzedzającego pierwszy rok prognozy (wskaźnik ustalony w oparciu o średnią arytmetyczną z poprzednich lat) ^x | Dopuszczalny limit spłaty zobowiązań określony po prawej stronie nierówności we wzorze, o którym mowa w art. 243 ustawy, po uwzględnieniu wyłączeń ustawowych w oparciu o plan 3 kwartału roku poprzedzającego pierwszy rok prognozy (wskaźnik ustalony w oparciu o średnią arytmetyczną z poprzednich lat) ^x | Informacja o spełnieniu wskaźnika spłaty zobowiązań określonego w art. 243 ustawy, po uwzględnieniu zobowiązań związku współtworzonego przez jednostkę samorządu terytorialnego oraz po uwzględnieniu wyłączeń ustawowych obliczonego w oparciu o wykonanie roku poprzedzającego rok budżetowy ^x | Informacja o spełnieniu wskaźnika spłaty zobowiązań określonego w art. 243 ustawy, po uwzględnieniu zobowiązań związku współtworzonego przez jednostkę samorządu terytorialnego oraz po uwzględnieniu wyłączeń ustawowych obliczonego w oparciu o wykonanie roku poprzedzającego rok budżetowy ^x | |
| | 8.1 | 8.2 | 8.3 | 8.3.1 | 8.4 | 8.4.1 | |
| 2022 | 11,83% | 3,50% | 19,82% | 13,81% | 12,99% | TAK | TAK |
| 2023 | 9,23% | 16,66% | 23,21% | 16,04% | 15,22% | TAK | TAK |
| 2024 | 10,31% | 11,95% | 11,95% | 18,17% | 17,35% | TAK | TAK |
| 2025 | 9,83% | 16,30% | x | 18,33% | 18,33% | TAK | TAK |
| 2026 | 9,34% | 10,89% | x | 9,86% | 9,77% | TAK | TAK |
| 2027 | 9,24% | 10,77% | x | 9,62% | 9,53% | TAK | TAK |
| 2028 | 7,65% | 7,65% | x | 10,49% | 10,40% | TAK | TAK |
| 2029 | 3,31% | 7,49% | x | 11,10% | 11,10% | TAK | TAK |
| 2030 | 3,26% | 3,26% | x | 11,67% | 11,67% | TAK | TAK |
| 2031 | 2,06% | 2,06% | x | 9,76% | 9,76% | TAK | TAK |
| 2032 | 1,07% | 1,07% | x | 8,35% | 8,35% | TAK | TAK |

Ustalona na lata 2022-2025 relacja z art. 243 (poz. 8.3, 8.3.1, 8.4 i 8.4.1) została obliczona według średniej 3-letniej

| Finansowanie programów, projektów lub zadań realizowanych z udziałem środków, o których mowa w art. 5 ust. 1 pkt 2 i 3 ustawy | | | | | | | | | |
|---|---|--|---|---|--|---|---|---|--------|
| Wyszczególnienie | w tym: | | w tym: | | w tym: | | w tym: | | w tym: |
| | 8.1 | 9.1.1 | 9.2 | 9.2.1 | 9.2.1.1 | 9.3 | 9.3.1 | 9.3.1.1 | |
| | Dochody bieżące na programy, projekty lub zadania finansowane z udziałem środków, o których mowa w art. 5 ust. 1 pkt 2 i 3 ustawy x | Dotacje i środki o charakterze bieżącym na realizację programu, projektu lub zadania finansowanego z udziałem środków, o których mowa w art. 5 ust. 1 pkt 2 ustawy x | Dochody majątkowe na programy, projekty lub zadania finansowane z udziałem środków, o których mowa w art. 5 ust. 1 pkt 2 i 3 ustawy | Dochody majątkowe na programy, projekty lub zadania finansowane z udziałem środków, o których mowa w art. 5 ust. 1 pkt 2 ustawy | Dochoody majątkowe na programy, projekty lub zadania finansowane z udziałem środków, o których mowa w art. 5 ust. 1 pkt 2 ustawy | Wydanki bieżące na programy, projekty lub zadania finansowane z udziałem środków, o których mowa w art. 5 ust. 1 pkt 2 ustawy x | Wydanki bieżące na programy, projekty lub zadania finansowane z udziałem środków, o których mowa w art. 5 ust. 1 pkt 2 ustawy x | Wydanki bieżące na programy, projekty lub zadania finansowane z udziałem środków, o których mowa w art. 5 ust. 1 pkt 2 ustawy | |
| LP | 8.1 | 9.1.1 | 9.2 | 9.2.1 | 9.2.1.1 | 9.3 | 9.3.1 | 9.3.1.1 | |
| 2022 | 0,00 | 0,00 | 0,00 | 0,00 | 0,00 | 0,00 | 0,00 | 0,00 | 0,00 |
| 2023 | 0,00 | 0,00 | 0,00 | 0,00 | 0,00 | 0,00 | 0,00 | 0,00 | 0,00 |
| 2024 | 0,00 | 0,00 | 0,00 | 0,00 | 0,00 | 0,00 | 0,00 | 0,00 | 0,00 |
| 2025 | 0,00 | 0,00 | 0,00 | 0,00 | 0,00 | 0,00 | 0,00 | 0,00 | 0,00 |
| 2026 | 0,00 | 0,00 | 0,00 | 0,00 | 0,00 | 0,00 | 0,00 | 0,00 | 0,00 |
| 2027 | 0,00 | 0,00 | 0,00 | 0,00 | 0,00 | 0,00 | 0,00 | 0,00 | 0,00 |
| 2028 | 0,00 | 0,00 | 0,00 | 0,00 | 0,00 | 0,00 | 0,00 | 0,00 | 0,00 |
| 2029 | 0,00 | 0,00 | 0,00 | 0,00 | 0,00 | 0,00 | 0,00 | 0,00 | 0,00 |
| 2030 | 0,00 | 0,00 | 0,00 | 0,00 | 0,00 | 0,00 | 0,00 | 0,00 | 0,00 |
| 2031 | 0,00 | 0,00 | 0,00 | 0,00 | 0,00 | 0,00 | 0,00 | 0,00 | 0,00 |
| 2032 | 0,00 | 0,00 | 0,00 | 0,00 | 0,00 | 0,00 | 0,00 | 0,00 | 0,00 |


 Wzrost: 170 cm
 Ciężar ciała: 70 kg
 Data: 2023-09-01

| Informacje uzupełniające o wybranych kategoriach finansowych | | | | | | | | | | | |
|--|------------------|---|---|-------------------|--|---------|--------------|--|---|---|--|
| Lp | Wyszczególnienie | w tym: | | | Wydanki objęte limitem, o którym mowa w art. 226 ust. 3 pkt 4 ustawy | z tego: | | Wydanki na spłatę zobowiązań przejmowanych w związku z likwidacją lub przekształceniem samodzielnego publicznego zakładu opieki zdrowotnej | Wydanki bieżące na pokrycie ujemnego wyniku finansowego samodzielnego publicznego zakładu opieki zdrowotnej | Kwota zobowiązań związku współtworzonego przez jednostkę samorządu terytorialnego przypadających do spłaty w danym roku budżetowym, podlegająca doliczeniu zgodnie z art. 244 ustawy ^x | Kwota zobowiązań wynikających z przejęcia przez jednostkę samorządu terytorialnego zobowiązań po likwidowanych i przekształcanych samorządowych osobach prawnych |
| | | Wydanki majątkowe na programy, projekty lub zadania finansowane z udziałem środków, o których mowa w art. 5 ust. 1 pkt 2 i 3 ustawy | Wydanki majątkowe na programy, projekty lub zadania finansowane z udziałem środków, o których mowa w art. 5 ust. 1 pkt 2 ustawy | Wydanki majątkowe | | bieżące | majątkowe | | | | |
| | | 9.4 | 9.4.1 | 9.4.1.1 | -0.1 | 10.1.1 | 10.1.2 | 10.2 | 10.3 | 10.4 | 10.5 |
| 2022 | | 2 512 168,40 | 0,00 | 0,00 | 935 059,00 | 0,00 | 935 059,00 | 0,00 | 0,00 | 0,00 | 0,00 |
| 2023 | | 2 825 000,40 | 0,00 | 0,00 | 3 178 792,00 | 0,00 | 3 178 792,00 | 0,00 | 0,00 | 0,00 | 0,00 |
| 2024 | | 1 100 000,00 | 0,00 | 0,00 | 3 143 300,00 | 0,00 | 3 143 300,00 | 0,00 | 0,00 | 0,00 | 0,00 |
| 2025 | | 0,00 | 0,00 | 0,00 | 0,00 | 0,00 | 0,00 | 0,00 | 0,00 | 0,00 | 0,00 |
| 2026 | | 0,00 | 0,00 | 0,00 | 0,00 | 0,00 | 0,00 | 0,00 | 0,00 | 0,00 | 0,00 |
| 2027 | | 0,00 | 0,00 | 0,00 | 0,00 | 0,00 | 0,00 | 0,00 | 0,00 | 0,00 | 0,00 |
| 2028 | | 0,00 | 0,00 | 0,00 | 0,00 | 0,00 | 0,00 | 0,00 | 0,00 | 0,00 | 0,00 |
| 2029 | | 0,00 | 0,00 | 0,00 | 0,00 | 0,00 | 0,00 | 0,00 | 0,00 | 0,00 | 0,00 |
| 2030 | | 0,00 | 0,00 | 0,00 | 0,00 | 0,00 | 0,00 | 0,00 | 0,00 | 0,00 | 0,00 |
| 2031 | | 0,00 | 0,00 | 0,00 | 0,00 | 0,00 | 0,00 | 0,00 | 0,00 | 0,00 | 0,00 |
| 2032 | | 0,00 | 0,00 | 0,00 | 0,00 | 0,00 | 0,00 | 0,00 | 0,00 | 0,00 | 0,00 |


 ...

| Informacje uzupełniające o wybranych kategoriach finansowych | | | | | | | | | | | | |
|---|--------------|--------|--|---|---|---------|---------|---|--|--|---|--|
| Wyszczególnienie | 10.6 | 10.7 | 10.7.1 | 10.7.2 | 10.7.2.1 | w tym: | | 10.7.3 | 10.8 | 10.9 | 10.10 | 10.11 |
| | | | | | | w tym: | | | | | | |
| | | | | | | Wydatki | Wydadki | | | | | |
| Splata, o których mowa w poz. 5.1, wynikające wyłącznie z tytułu zobowiązań już zaciągniętych x | | | splata zobowiązań wymaganych z lat poprzednich, innych niż w poz. 10.7.3 x | splata zobowiązań zaliczanych do tytułu dłużnego – kredyty i pożyczka x | zobowiązań zaciągniętych po dniu 1 stycznia 2019 r. x | W tym: | W tym: | wypłaty z tytułu wymagalnych poręczeń i gwarancji x | Kwota wzrostu (+) / spadku (-) kwoty długu wynikająca z operacji nitekasowych (m.in. umorzenia, różnice kursowe) | Wcześniejsza splata zobowiązań, wyłączone z limitu splaty zobowiązań, dokonywana w formie wydatków budżetowych | Wykup papierów wartościowych, splaty rat kredytów i pożyczek wraz z należnymi odsetkami i dyskontem, emilowanych lub zaciągniętych do równowartości kwoty ubytku w wykonanych dochodach jednostki samorządu terytorialnego będącego skutkiem wystąpienia COVID-19 x | Wydatki bieżące podlegające ustawowemu wyłączeniu z limitu splaty zobowiązań ⁹⁾ |
| 10.6 | 10.7 | 10.7.1 | 10.7.2 | 10.7.2.1 | 10.7.2.1.1 | 10.7.3 | 10.8 | 10.9 | 10.10 | 10.11 | | |
| 2022 | 1 109 027,70 | 0,00 | 0,00 | 0,00 | 0,00 | 0,00 | 0,00 | 0,00 | 0,00 | 0,00 | 0,00 | 0,00 |
| 2023 | 1 125 920,00 | 0,00 | 0,00 | 0,00 | 0,00 | 0,00 | 0,00 | 0,00 | 0,00 | 0,00 | 0,00 | 0,00 |
| 2024 | 1 125 920,00 | 0,00 | 0,00 | 0,00 | 0,00 | 0,00 | 0,00 | 0,00 | 0,00 | 0,00 | 0,00 | 0,00 |
| 2025 | 1 125 920,00 | 0,00 | 0,00 | 0,00 | 0,00 | 0,00 | 0,00 | 0,00 | 0,00 | 0,00 | 0,00 | 0,00 |
| 2026 | 1 125 920,00 | 0,00 | 0,00 | 0,00 | 0,00 | 0,00 | 0,00 | 0,00 | 0,00 | 0,00 | 0,00 | 0,00 |
| 2027 | 1 125 920,00 | 0,00 | 0,00 | 0,00 | 0,00 | 0,00 | 0,00 | 0,00 | 0,00 | 0,00 | 0,00 | 0,00 |
| 2028 | 745 774,00 | 0,00 | 0,00 | 0,00 | 0,00 | 0,00 | 0,00 | 0,00 | 0,00 | 0,00 | 0,00 | 0,00 |
| 2029 | 245 774,00 | 0,00 | 0,00 | 0,00 | 0,00 | 0,00 | 0,00 | 0,00 | 0,00 | 0,00 | 0,00 | 0,00 |
| 2030 | 245 772,40 | 0,00 | 0,00 | 0,00 | 0,00 | 0,00 | 0,00 | 0,00 | 0,00 | 0,00 | 0,00 | 0,00 |
| 2031 | 109 894,40 | 0,00 | 0,00 | 0,00 | 0,00 | 0,00 | 0,00 | 0,00 | 0,00 | 0,00 | 0,00 | 0,00 |
| 2032 | 0,00 | 0,00 | 0,00 | 0,00 | 0,00 | 0,00 | 0,00 | 0,00 | 0,00 | 0,00 | 0,00 | 0,00 |

⁹⁾ W pozycji należy ująć kwoty wydatków bieżących, o które zostają pomniejszone wydatki bieżące budżetu przy wyliczeniu limitu splaty zobowiązań określonego po prawej stronie nierówności we wzroście, o którym mowa w art. 245 ustawy, na podstawie odrębnych ustaw, bez wydatków bieżących na obsługę długu. W szczególności należy ująć wydatki poniesione w celu realizacji zadań związanych z przeciwdziałaniem COVID-19.

* Informacje zawarte w tej części wieloletniej prognozy finansowej, w tym o spełnieniu relacji określonej w art. 243 ustawy zostają automatycznie wygenerowane przez aplikację wskazaną przez Ministra Finansów, o której mowa w § 4 ust. 1, na podstawie danych historycznych oraz prognozowanych przez jednostkę samorządu terytorialnego. Automatycznie wyliczenia danych na podstawie wartości historycznych i prognozowanych dotyczą w szczególności także pozycji 8.3 – 8.3.1 i pozycji z sekcji 12.


x – pozycje oznaczone symbolem „x” sporządza się na okres prognozy kwoty długu, zgodnie z art. 227 ust. 2 ustawy. Okres ten nie podlega wyłączeniu z tytułu niewymagalnych poręczeń i gwarancji. W przypadku planowania wydatków z tytułu niewymagalnych poręczeń i gwarancji w okresie dłuższym niż okres, na który zaciągnięto oraz planuje się zaciągnąć zobowiązania dłużne, informację o wydatkach z tytułu niewymagalnych poręczeń i gwarancji, wykraczających poza wspomniany okres, należy zamieścić w objaśnieniach do wieloletniej prognozy finansowej.

Wykaz przedsięwzięć do WPF

Załącznik Nr 2
do Uchwały Nr XXXVIII.245.2020 Rady Gminy Miłki
z dnia 23 lutego 2022 roku

kwoty w zł

| L.p. | Nazwa i cel | Jednostka odpowiedzialna lub koordynująca | Okres realizacji | | Łączne nakłady finansowe | Limit 2022 | Limit 2023 | Limit 2024 | Limit 2025 | Limit zobowiązań |
|---------|--|---|------------------|-------------------|--------------------------|--------------|--------------|--------------|------------|------------------|
| | | | Od | Do | | | | | | |
| 1 | Wydatki na przedsięwzięcia-ogółem (1.1+1.2+1.3) | | | | 8 116 102,00 | 3 178 792,00 | 3 143 300,00 | 0,00 | 0,00 | 8 116 102,00 |
| 1.a | - wydatki bieżące | | | | 0,00 | 0,00 | 0,00 | 0,00 | 0,00 | 0,00 |
| 1.b | - wydatki majątkowe | | | | 8 116 102,00 | 3 178 792,00 | 3 143 300,00 | 0,00 | 0,00 | 8 116 102,00 |
| 1.1 | Wydatki na programy, projekty lub zadania związane z programami realizowanymi z udziałem środków, o których mowa w art.5 ust.1 pkt 2 i 3 ustawy z dnia 27 sierpnia 2009.r. o finansach publicznych (Dz.U.Nr 157, poz.1240,z późn.zm.), z tego: | | | | 3 916 102,00 | 1 135 492,00 | 1 100 000,00 | 0,00 | 0,00 | 3 916 102,00 |
| 1.1.1 | - wydatki bieżące | | | | 0,00 | 0,00 | 0,00 | 0,00 | 0,00 | 0,00 |
| 1.1.2 | - wydatki majątkowe | | | | 3 916 102,00 | 1 135 492,00 | 1 100 000,00 | 0,00 | 0,00 | 3 916 102,00 |
| 1.1.2.1 | Mazurska Pięta Rowerowa | | | Urząd Gminy Miłki | | 521 659,00 | 35 492,00 | 0,00 | 0,00 | 1 405 542,00 |
| 1.1.2.3 | Termomodernizacja Zespołu Placówek Oświatowych w Miłkach - | | | Urząd Gminy Miłki | | 300 000,00 | 1 100 000,00 | 1 100 000,00 | 0,00 | 2 510 560,00 |
| 1.2 | Wydatki na programy, projekty lub zadania związane z umowami partnerstwa publiczno-prywatnego, z tego: | | | | 0,00 | 0,00 | 0,00 | 0,00 | 0,00 | 0,00 |
| 1.2.1 | - wydatki bieżące | | | | 0,00 | 0,00 | 0,00 | 0,00 | 0,00 | 0,00 |
| 1.2.2 | - wydatki majątkowe | | | | 0,00 | 0,00 | 0,00 | 0,00 | 0,00 | 0,00 |
| 1.3 | Wydatki na programy, projekty lub zadania pozostałe (inne niż wymienione w pkt 1.1 i 1.2),z tego | | | | 4 200 000,00 | 113 400,00 | 2 043 300,00 | 2 043 300,00 | 0,00 | 4 200 000,00 |
| 1.3.1 | - wydatki bieżące | | | | 0,00 | 0,00 | 0,00 | 0,00 | 0,00 | 0,00 |
| 1.3.2 | - wydatki majątkowe | | | | 4 200 000,00 | 113 400,00 | 2 043 300,00 | 2 043 300,00 | 0,00 | 4 200 000,00 |
| 1.3.2.1 | Poprawa efektywności energetycznej gminnego budynku publicznego przy ulicy Głazyskiej 45 w Miłkach - | | | Urząd Gminy Miłki | | 113 400,00 | 2 043 300,00 | 2 043 300,00 | 0,00 | 4 200 000,00 |


 [Illegible text]

Objaśnienia do Wieloletniej Prognozy Finansowej Gminy Miłki na lata 2022-2032 rok

Zmiany w niniejszej uchwale spowodowane są:

1. Zwiększeniem kwoty dochodów o kwotę 478 285,00 zł, z czego dochody bieżące wzrosły o kwotę 208 968,26 zł, a dochody majątkowe wzrosły o kwotę 269 316,74 zł
2. Zwiększeniem kwoty wydatków o kwotę 478 285,00 zł, z czego wydatki bieżące wzrosły o kwotę 133 941,00 zł, a wydatki majątkowe wzrosły o kwotę 344 344,00 zł.

Tabela nr 1. Zmiany w dochodach i wydatkach w 2022 roku

| Pozycja | Przed zmianą | Zmiana | Po zmianie |
|--|---------------|------------|---------------|
| [1] Dochody | 25 467 323,34 | 478 285,00 | 25 775 608,34 |
| [1.1] Dochody bieżące (Db) | 16 208 066,00 | 208 968,26 | 16 247 034,26 |
| [1.1.4] Dotacje i środki na cele bieżące | 4 135 687,00 | 170 331,00 | 4 136 018,00 |
| [2.1] Dochody majątkowe (Dm) | 9 259 257,34 | 269 316,74 | 9 528 574,08 |
| [1.2.1] Dochody ze sprzedaży majątku (Dsm) | 1 476 000,00 | 80 000,00 | 1 556 000,00 |
| [2] Wydatki | 26 687 323,34 | 478 285,00 | 26 995 608,54 |
| [2.1] Wydatki bieżące (Wb) | 16 166 736,24 | 133 941,00 | 16 130 677,24 |
| [2.2] Wydatki majątkowe (Wm) | 10 520 587,10 | 344 344,00 | 10 864 931,10 |
| [3] Deficyt/Nadwyżka budżetu | -1 220 000,00 | | -1 220 000,00 |

Wynik budżetowy jest deficytowy i wynosi 1 220 000,00 zł.

W Wieloletniej Prognozy Finansowej Gminy Miłki na lata 2022-2032 nie dokonano zmian w zakresie przychodów i rozchodów.

Tabela Nr 2. Zmiany w przychodach i rozchodach w 2022 roku

| | | | |
|---------------|--------------|------|--------------|
| [4] Przychody | 2 329 027,70 | 0,00 | 2 329 027,70 |
| [5] Rozchody | 1 109 027,70 | 0,00 | 1 109 027,70 |

Planowana na 2022 rok kwota długu nie uległa zmianie.

Zmiany w Wieloletniej Prognozy Finansowej Gminy Miłki na lata 2022-2032 spowodowały modyfikację w kształtowaniu się relacji z art. 234 ustawy o finansach publicznych.

Tabela Nr 3. Zmiany w kształtowaniu się relacji z art. 243 uofp

| Lp | | 8.1 | 8.2 | | 8.3 | 8.3.1 | 8.4 | 8.4.1 |
|------|---|--------|-------|--------|--------|--------|----------------|----------------|
| 2021 | A | 11,83% | 3,5% | 19,82% | 13,81% | 14,30% | TAK | TAK |
| | B | -0,04% | 0,78% | 1,56% | 0,00% | 0,00% | TAK | TAK |
| | C | 11,87% | 2,72% | 18,26% | 13,81% | 14,30% | TAK | TAK |

2022-02-23
 Miłki
 2022

