

Platforma Zamówień Publicznych

Instrukcja Wykonawcy

Lublin, 2020, ver. PZP 2.0.

Zakład Elektronicznej Techniki Obliczeniowej
ZETO Sp. z o.o. z siedzibą w Lublinie

ul. Diamentowa 2, 20-447 Lublin

t: 81 718 42 00
f: 81 525 50 52
info@zeto.lublin.pl
www.zeto.lublin.pl

Sąd Rejonowy Lublin-Wschód w Lublinie z siedzibą
w Świdniku, VI Wydział Gospodarczy - KRS
Wysokość kapitału zakładowego 460 000,00 zł
KRS 0000053608

NIP 712-015-66-88
REGON 430248589

ISO 9001:2015
ISO 27001:2013



Systemy
informatyczne
44 500 00 00
00 200 00 00

Jakość i bezpieczeństwo w projektowaniu, wytwarzaniu, sprzedaży wyrobów i usług informatycznych oraz szkoleń. Wdrażanie i audyt wymagań dotyczących ochrony danych osobowych, audyt zgodności z wymaganiami rozporządzenia KRI oraz outsourcing funkcji inspektora ochrony danych. Handel i serwis.

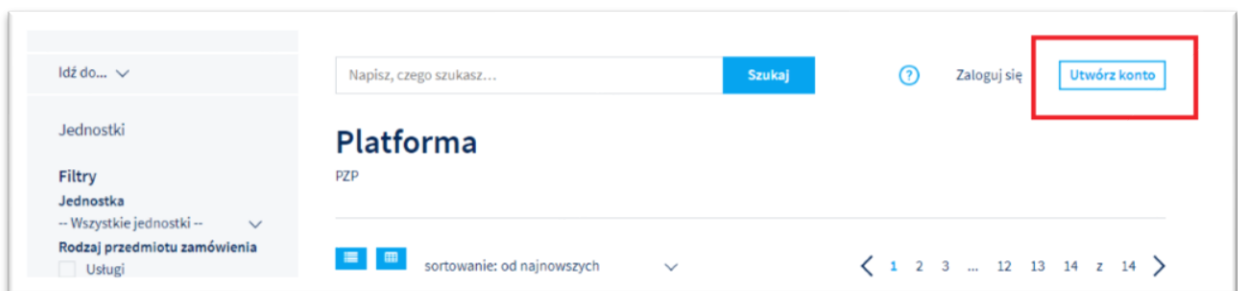
Spis treści

I. Tworzenie konta/logowanie/uzupełnienie Strefy Wykonawcy	3
II. Wyszukiwanie ofert	6
III. Zadawanie pytań do postępowania.....	7
IV. Składanie ofert.....	8
V. Komunikacja po składaniu ofert.....	14

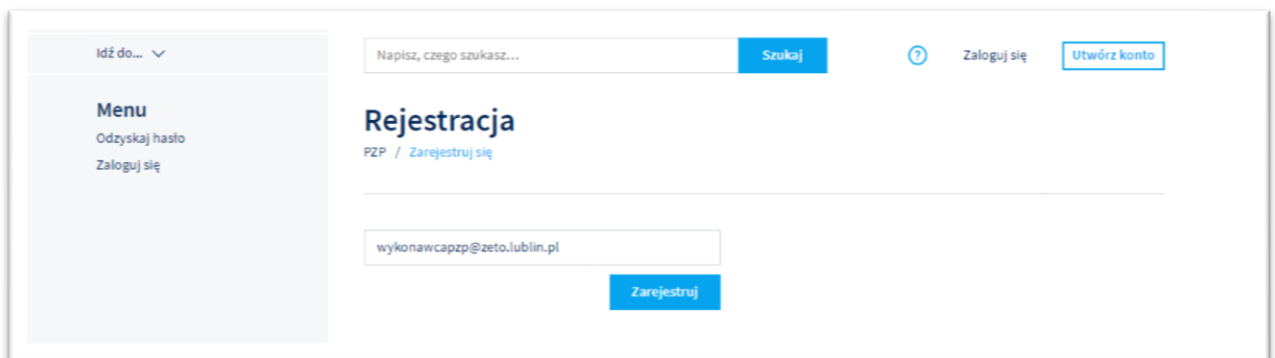
I. Tworzenie konta/logowanie/uzupełnienie Strefy Wykonawcy

Tworzenie konta na Platformie Zamówień Publicznych:

Aby założyć konto użytkownika (Wykonawcy) należy na stronie głównej Platformy Zamówień Publicznych kliknąć przycisk **Utwórz konto**, znajdujący się w prawym górnym rogu.



W oknie Rejestracja należy podać adres mailowy, na który automatycznie zostanie wysłany link aktywacyjny do platformy. Po kliknięciu w link, użytkownik zostanie poproszony o wprowadzenie hasła do konta na Platformie Zamówień Publicznych



Logowanie i odzyskiwanie dostępu do konta na Platformie Zamówień Publicznych:

Logowanie do systemu następuje po wpisaniu loginu oraz hasła ustawionego podczas zakładania konta, po kliknięciu w przycisk **Zaloguj się**, znajdujący się w prawym górnym rogu.

Istnieje możliwość odzyskania hasła do konta użytkownika na Platformie, w takiej sytuacji należy kliknąć w przycisk **Odzyskaj hasło**, znajdujący się w lewym dolnym rogu, a następnie wypełnić formularz.

Uzupełnienie profilu firmy w zakładce Strefa Wykonawcy:

Przed przystąpieniem do składania ofert wykonawca powinien uzupełnić strefę wykonawcy prawidłowymi danymi firmy oraz powinien posiadać Profil Zaufany i Podpis Kwalifikowany umożliwiające podpisywanie składanych ofert.

Do 1 stycznia 2021 r. Wykonawcy, aby złożyć ofertę poprzez Platformę Zamówień Publicznych muszą posiadać podpis kwalifikowany (dowolnego producenta), w celu podpisania formularza ofertowego oraz podpisania oferty w trakcie jej składania.

W celu uzupełnienia danych po zalogowaniu należy rozwinąć menu w prawym górnym narożniku wybierając zakładkę **Strefa wykonawcy** oraz **Profil użytkownika**.

Idź do... ▾

Napisz, czego szukasz... Szukaj

Mateusz Wykonawca ▾
Profil użytkownika
Strefa wykonawcy
Moje oferty
Ulubione
Wyloguj się

Edytuj dane firmy

PZP / Strefa Wykonawcy / Edytuj dane firmy

NIP: 712-015-66-88

Pobierz dane teleadresowe

Nazwa pełna: Zakład Elektronicznej Techniki Obliczeniowej Sp z o.o.

Nazwa skrócona: ZETO Sp z o.o.

Adres: ul. Diamentowa 2

Kod pocztowy: 20-447

Pocztą: Lublin

Telefon: +48 81 718 42 00

Fax: +48 81 525 50 52

E-mail: info@zeto.lublin.pl

Informacje dodatkowe: www.zeto.lublin.pl/

Zapisz Anuluj

Po wprowadzeniu numeru NIP można wybrać opcję **Pobierz dane teleadresowe**. Jeżeli dane teleadresowe będą dostępne system wypełni wszystkie pola, w przypadku braku dostępności danych należy wypełnić pola samodzielnie.

Po wprowadzeniu wszystkich danych należy wybrać opcję **Zapisz** w celu utrwalenia danych w bazie.

II. Wyszukiwanie ofert

W celu wyszukania ofert spełniających szczegółowe kryteria znajdujące się na Platformie Zamówień Publicznych, należy w menu po lewej stronie ekranu uzupełnić atrybuty wyszukiwania postępowań.

The screenshot displays the ZetoPZP search interface. On the left, a sidebar contains filter options under the heading 'Jednostki'. The 'Filtry' section is highlighted with a red box. Below it, there are sections for 'Jednostka' (with a dropdown menu), 'Rodzaj przedmiotu zamówienia' (with checkboxes for Usługi, Dostawy, and Roboty budowlane), 'Tryb zamówienia' (with checkboxes for Przetarg nieograniczony, Przetarg ograniczony, and Zapytanie o cenę), 'Status' (with checkboxes for Aktywne and Zakończone), and 'Data publikacji' (with a text input field). A 'Pokaż więcej' button is located below the filter options. The main content area shows a search result for 'Platforma PZP' with a sorting option 'sortowanie: od najnowszych'. Below this, there is a section for 'Obiór śmieci OS1' with buttons for 'Przetarg nieograniczony', 'Usługi', 'Zakończone', and 'Liczba wyświetleń: 9'. Further down, there is a section for 'Zakup samochodu nr 2 5364647/86' with buttons for 'Przetarg nieograniczony', 'Dostawy', 'Zakończone', and 'Liczba wyświetleń: 20'. The description for this purchase states: 'Przedmiotem zamówienia jest „Przebudowa drogi wewnętrznej w m. Góry” Zadanie polega n wykonanie warstw konstrukcyjnych jezdni, wykonanie poboczy, które nale...'. Below the description, there are dates for 'Termin składania ofert' and 'Termin otwarcia ofert'.

Możemy wyszukać postępowania, korzystając z następujących atrybutów:

- Jednostka
- Tryb zamówienia
- Status
- Data publikacji
- Rodzaj przedmiotu zamówienia
- Kwota zamówienia
- Termin składania ofert

III. Zadawanie pytań do postępowania

Przez cały czas trwania postępowania, Wykonawca może zadawać pytania do Zamawiającego korzystając z dedykowanego modułu. W tym celu należy przejść do sekcji Pytania i odpowiedzi, a następnie kliknąć przycisk – **Zadaj pytanie**, w tym momencie system otworzy formularz, w który należy wpisać treść pytania oraz (jeżeli jest taka potrzeba) dodać załącznik. Następnie należy kliknąć przycisk **Zadaj pytanie**.

Zamówienie

Data publikacji	13 sierpnia 2020 13:26
Przedmiot zamówienia	EZD
Opis	EZD

Szczegóły ▾

Załączniki ▾

Pytania i odpowiedzi ▲

Do tego postępowania nie zadano żadnych pytań

Zadaj pytanie

Wszystkie pytania od Wykonawców zostaną opublikowane po udzieleniu odpowiedzi przez Zamawiającego.

IV. Składanie ofert

Aby złożyć ofertę do opublikowanego postępowania, należy zarejestrować się na Platformę Zamówień Publicznych i uzupełnić sekcję **Strefa Wykonawcy** (szczegóły zakładania konta oraz uzupełnienia opisywanych sekcji zostały umieszczone w instrukcji „*Tworzenie konta/logowanie*”).

1. Należy przejść do wybranego, aktywnego postępowania

dostawa samochodu 536364/4646

Przetarg nieograniczony Dostawy Zakończone Liczba wyświetleń: 22

Budowa dr

Termin składania ofert: 21 sierpnia 2020 13:36
Termin otwarcia ofert: 21 sierpnia 2020 13:51

EZD 26/07/2020

Przetarg nieograniczony Usługi **Aktywne** Liczba wyświetleń: 54 Do zakończenia pozostało: 0d 20g 59m 29s

EZD

Termin składania ofert: 14 sierpnia 2020 10:00
Termin otwarcia ofert: 14 sierpnia 2020 10:15

< 1 2 3 ... 12 13 14 z 14 >

2. Po zapoznaniu się ze szczegółami oraz załącznikami postępowania, należy przejść do sekcji **Twoje oferty** i kliknąć przycisk **Dodaj**

Szczegóły ▾

Załączniki ▾

Pytania i odpowiedzi ▾

Twoje oferty (Zakład Elektronicznej Techniki Obliczeniowej Sp z.o.o.) ^

Dodaj ofertę

3. Poniższa sekcja umożliwi Wykonawcy takie działania jak:

- dodanie załączników wymaganych w postępowaniu (np. formularz ofertowy) – należy pamiętać, aby każdy dodany dokument (załącznik) był podpisany kwalifikowanym podpisem elektronicznym,
- określenie czy podany załącznik stanowi tajemnicę przedsiębiorstwa,
- wpisanie wartości, które zostały określone przez Zamawiającego we wzorze do postępowania wyliczającego punktację dla każdej oferty,
- zapisanie oferty jako roboczą (w przypadku, kiedy nie chcemy w danym momencie wysłać jej do Zamawiającego)
- wycofanie wcześniej złożonej oferty (w przypadku, gdy oferta zostanie już wysłana do Zamawiającego, do wyznaczonego terminu składania ofert, Wykonawca może w każdej chwili skorzystać z opcji wycofania wcześniej złożonej oferty)
- zmianę/edycję wcześniej złożonej oferty

Twoje oferty (Zakład Elektronicznej Techniki Obliczeniowej Sp z.o.o.)

[Zobacz ofertę...](#)

Zakład Elektronicznej Techniki Obliczeniowej Sp z.o.o.

Login	wykonawcapzp
Imię i Nazwisko	Mateusz Wykonawca
Data złożenia	

Załączniki Formularz ofertowy

Dodaj

Formularz ofertowy.odt
MweMr+PVwYbHvBELT6jZUR0BCK9Szc05C0T7LJJ2QU=

Oznacz jako tajemnica
Usuń

Formularz ofertowy będzie można pobrać dopiero po otwarciu ofert

Sekcje załączników	<p>Inne dokumenty</p> <p style="text-align: center;">Dodaj</p> <p>Załącznik 1.jpg <small>3LrBbMlzukNUCetDvoGTznOqCnbl3Fjyd818F2m dyU0=</small></p> <p style="text-align: center;"> Oznacz jako tajemnica Usuń </p> <p>Załącznik 2.pdf <small>SFUz0pgDX887UpKSPH00JOD+8gdCVhGIErCFSc7WK0=</small></p> <p style="text-align: center;"> Oznacz jako tajemnica Usuń </p>	Opcjonalne
---------------------------	--	-------------------

Załączniki będzie można pobrać dopiero po otwarciu ofert

Pola z kalkulatora	Nazwa pola	Wartość pola
	Długość gwarancji w miesiącach	24,00
	Cena zaproponowana przez Wykonawcę	100 000,00

Zapisz bez złożenia oferty
Usuń niepodpisaną ofertę
Podpisz i złóż ofertę

Dozwolone formaty załączników to:

- .pdf
- .doc
- .docx
- .xls
- .xlsx
- .zip
- .rar
- .7zip
- .jpg
- .jpeg
- .png
- .txt
- .tiff
- .xades
- .sig

4. Aby oferta została przesłana do Zamawiającego, po uzupełnieniu wszystkich wymaganych pól, konieczne jest podpisanie je kwalifikowanym podpisem elektronicznym

Sekcje załączników

Inne dokumenty

[Dodaj](#)

Załącznik 1.jpg
3LrBbMlzukNUCatDvoGTznOqCnbISFjyd818F2mdyU0=
[Oznacz jako tajemnica](#) [Usuń](#)

Załącznik 2.pdf
5FUz0pg0X887UpkSFh00LJ00+8gdCVhGIErCBc7WK0=
[Oznacz jako tajemnica](#) [Usuń](#)

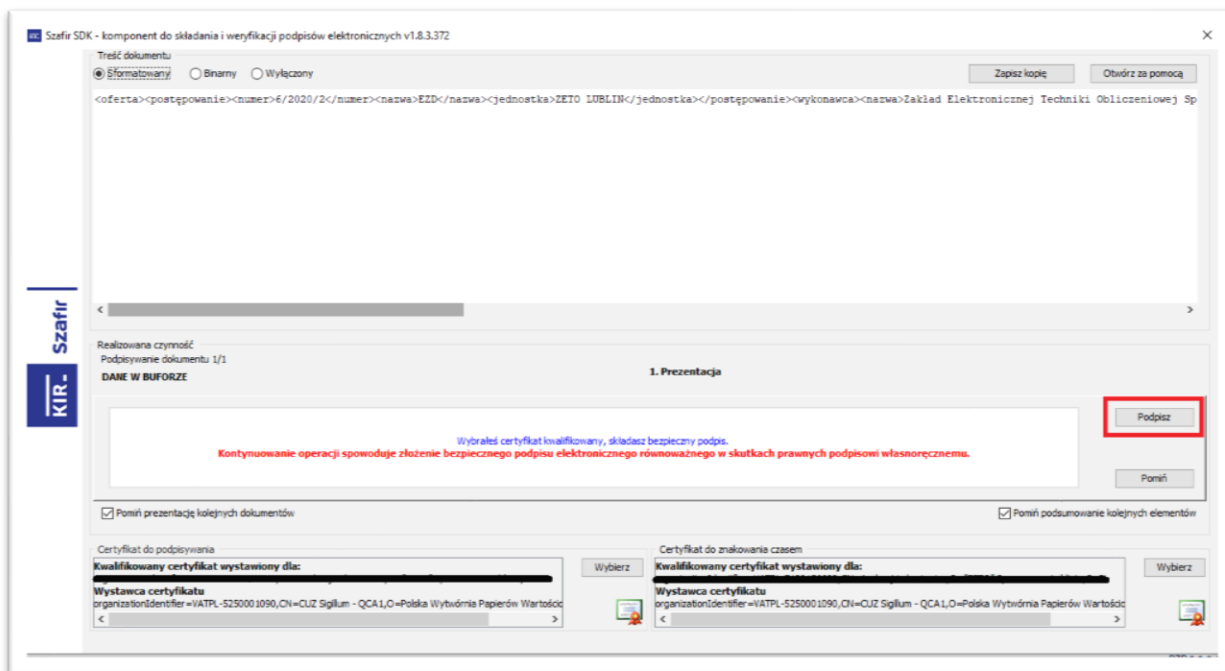
Opcjonalne

Załączniki będzie można pobrać dopiero po otwarciu ofert

Pola z kalkulatora	Nazwa pola	Wartość pola
	Długość gwarancji w miesiącach	24,00
	Cena zaproponowana przez Wykonawcę	100 000,00

[Zapisz bez złożenia oferty](#)
[Usuń niepodpisaną ofertę](#)
[Podpisz i złóż ofertę](#)

5. W celu poprawnego podpisania oferty w aplikacji automatycznie zostanie uruchomiony apel Szafir SDK umożliwiający złożenie podpisu.



Do złożenia podpisu elektronicznego na PZP, wymagane jest zainstalowanie odpowiedniego rozszerzenia dla przeglądarki i aplikacji Szafir Host oraz środowiska Java na komputerze (wszystkie wymagane rozszerzenia Wykonawca znajdzie w zakładce pomoc na Platformie Zamówień Publicznych)

6. Po poprawnym złożeniu podpisu, oferta zostanie przekazana do Zamawiającego. Zamawiający będzie mógł zapoznać się z w/w ofertą dopiero po uruchomieniu procedury otwarcia ofert. Wysłana oferta (w trakcie trwania postępowania), będzie widoczna dla Wykonawcy w sekcji **Twoje oferty**.

V. Komunikacja po składaniu ofert

Po otwarciu ofert Zamawiający weryfikuje kompletność otrzymanych dokumentów od Wykonawców. W razie potrzeby uzupełnienia dokumentów Zamawiający może skorzystać z modułu komunikacyjnego z Wykonawcami, którzy złożyli ofertę w konkretnym postępowaniu. W celu odczytania wiadomości przesłanej przez Zamawiającego należy:

1. Przejść do sekcji **Twoje oferty** a następnie wpisać treść wiadomości, która ma trafić do Zamawiającego i kliknąć w przycisk **Wyślij**

Twoje oferty (Zakład Elektronicznej Techniki Obliczeniowej Sp z.o.o.) ^

Zakład Elektronicznej Techniki Obliczeniowej Sp z.o.o. [Zobacz ofertę...](#)

Login	wykonawcapzp	
Imię i Nazwisko	Mateusz Wykonawca	
Data złożenia	14 sierpnia 2020 11:15	
Załączniki	Formularz ofertowy	
	Załącznik.doc <small>JT+p4Edcf5tk77QS9LkKY0k716U8RbvabAj6bp8VsQ=</small>	
	Załącznik 2.pdf <small>5FuZ0pgDX8B7UpK3Fh0XUOD+8gdCVhGIErcf3c7WK0=</small>	

Pola z kalkulatora	Nazwa pola	Wartość pola
	Długość gwarancji w miesiącach	123,00
	Cena zaproponowana przez Wykonawcę	123,00

Treść wiadomości

Załączniki

Dodaj
Podpisz
Wyślij
Anuluj

Wyślij wiadomość

Otrzymana wiadomość znajduje się na koncie wybranego Wykonawcy. Dodatkowo na e-mail Zamawiającego jak również Wykonawcy, zostaje wysłana wiadomość z informacją o nowym komunikacie. W treści takiego komunikatu znajdują się takie informacje jak:

- Treść wiadomości przesłanej od Zamawiającego
- Autora wiadomości
- Data dodania komunikatu
- Załączniki
- Podpis elektroniczny
- Cała konwersacja pomiędzy Zamawiającym a Wykonawcą

2. Aby odpowiedzieć na komunikat należy kliknąć w przycisk **Udziel odpowiedzi**

[Wyślij wiadomość](#)

Komunikaty

Pytanie Jan Zamawiający 14 sierpnia 2020 11:37
Treść wiadomości Zamawiającego do Wykonawcy

Odpowiedzi [Udziel odpowiedzi](#)