

Zarządzenie Nr 2.../2006
Wójta Gminy Miłki
z dnia 14 marca 2006 roku
w sprawie sprawozdania z wykonania budżetu gminy za 2005 rok.

Na podstawie art. 199 ust. 1 ustawy z dnia 30 czerwca 2005 r. o finansach publicznych (Dz. U. Nr 249, poz. 2104 i Dz. U. Nr 169, poz. 1420) zarządzam:

§ 1


1. Zatwierdza się sprawozdanie z wykonania budżetu Gminy Miłki za 2005 rok stanowiące załącznik do niniejszego zarządzenia.
2. Przyjmuje się sprawozdania następujących jednostek:
 - a) Samodzielnego Publicznego Zakładu Opieki Zdrowotnej w Miłkach,
 - b) Ośrodka Kultury w Miłkach,
 - c) Gminnej Biblioteki Publicznej w Miłkach.
3. Przyjmuje się zestawienie dochodów własnych i wydatków nimi sfinansowanych następujących jednostek:
 - a) Ośrodka Sportu i Rekreacji w Miłkach,
 - b) Zespołu Placówek Oświatowych w Miłkach,
 - c) Szkoły Podstawowej w Rydzewie,
 - d) Szkoły Podstawowej w Staświnach.

§ 2

Sprawozdania wymienione w § 1 przekazuje się Radzie Gminy Miłki oraz Regionalnej Izbie Obrachunkowej w Olsztynie.

§ 3

Zarządzenie wchodzi w życie z dniem podjęcia.

Wójt Gminy Miłki

mgr inż. Wiesław Sadok

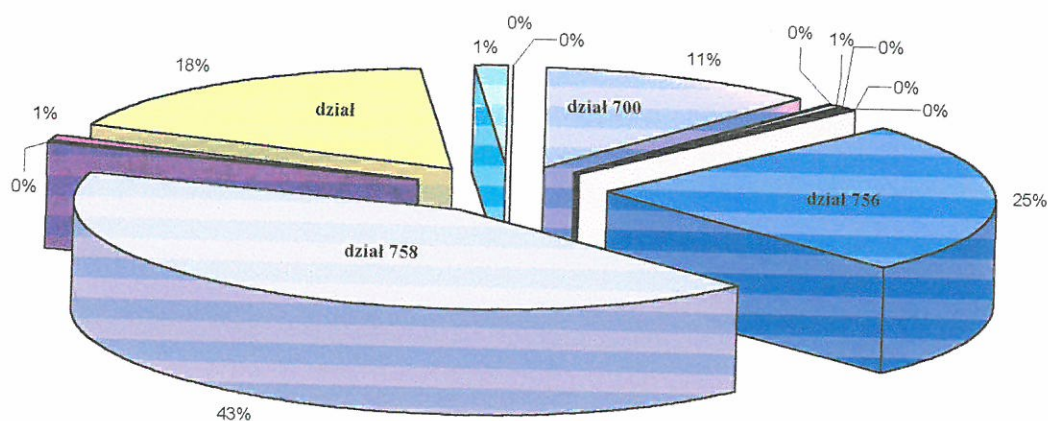
Sprawozdanie z wykonania Budżetu Gminy Miłki za 2005 rok

Rok 2005 był drugim z kolei, w którym wzmacniano samodzielność jednostek organizacyjnych, szczególnie dotyczyło to szkół - po likwidacji jednostki koordynującej jaką był Zespół Administracyjno-Ekonomiczny Placówek Oświatowych – oraz jednostek nowopowstałych - Ośrodka Kultury i Biblioteki posiadających odrębną osobowość prawną. Wiąże się to także z pełną odpowiedzialnością kierowników tych jednostek za realizację ich planów finansowych. Zakończeniu procesowi tych przekształceń sprzyjał projekt budżetu gminy, w którym załącznikiem Nr 5 określono limity wydatków dla poszczególnych jednostek. Podobnie w uchwale Nr XXI/159/2004 Rady Gminy Miłki z 29 grudnia 2004 roku w sprawie budżetu na rok 2005 określono wydatki jednostek. Takie działanie Wójta i Rady Gminy powodowało, że jeszcze przed rozpoczęciem roku budżetowego 2005 kierownicy znali limity wydatków i mogli sporządzić plany finansowe. Znalazły one wyraz w układzie wykonawczym określonym przez Wójta w podziale wydatków w poszczególnych paragrafach przypisanych do jednostek organizacyjnych.

Budżet uchwalony 29 grudnia 2004 roku przewidywał uzyskanie dochodów w wysokości **6.872.977 zł**. Po zmianach dokonywanych w trakcie roku ostateczna kwota dochodów planowanych do realizacji w 2005 roku wyniosła **7.720.033 zł**. Ostateczna wielkość wykonanych dochodów budżetu gminy z zamknęła się kwotą **7.337.043 zł**, co stanowiło 95,04 % planowanych kwot.

Strukturę wykonania w poszczególnych działach obrazuje poniższy wykres

wykonanie dochodów Gminy Miłki w 2005 roku według działów



DZIAŁY



WÓJTA GMINY MIŁKI
mgr inż. Wiesław Sadok

Szczegółową strukturę realizacji dochodów gminy przedstawia załączona tabela sporządzona w układzie działów, rozdziałów i paragrafów

Dział	Rozdział	Paragraf	Treść	plan po zmianach	Wykonanie	%
1	2	3	4	5	6	6
700	Gospodarka mieszkaniowa			840 714	842 578	100,22
	70005	Gospodarka gruntami i nieruchomościami		840 714	842 578	100,22
		0470	Wpływy z opłat za zarząd, użytkowanie i użytkowanie wieczyste nieruchomości	11 866	11 867	100,01
		0490	Wpływy z innych lokalnych opłat pobieranych przez jednostki samorządu terytorialnego na podstawie odrębnych ustaw	20 000	18 178	90,89
		0750	Dochody z najmu i dzierżawy składników majątkowych Skarbu Państwa, jednostek samorządu terytorialnego lub innych jednostek zaliczanych do sektora finansów publicznych oraz innych umów o podobnym charakterze	32 926	33 555	101,91
		0870	Wpływy ze sprzedaży składników majątkowych	775 922	778 978	100,39
710	Urzędy naczelných organów władzy państwowej,			2 350	2 350	100,00
	71035	Cmentarze		2 350	2 350	100,00
		2020	Dotacje celowe otrzymane z budżetu państwa na zadania bieżące realizowane przez gminę na podstawie porozumień z organami administracji rządowej			100,00
750	Administracja publiczna			39 605	40 287	101,72
	75011	Urzędy wojewódzkie		35 605	35 605	100,00
		2010	Dotacje celowe otrzymane z budżetu państwa na realizację zadań bieżących z zakresu administracji rządowej oraz innych zadań zleconych gminie (związkom gmin) ustawami	35 605	35 605	100,00
	75023	Urzędy gmin (miast i miast na prawach powiatu)		4 000	4 682	117,05
		0830	Wpływy z usług	4 000	4 682	117,05
751	Urzędy naczelných organów władzy państwowej, kontroli i ochrony prawa oraz sądownictwa			21 781	21 646	99,38
	75101	Urzędy naczelných organów władzy państwowej, kontroli i ochrony prawa		700	700	100,00
		2010	Dotacje celowe otrzymane z budżetu państwa na realizację zadań bieżących z zakresu administracji rządowej oraz innych zadań zleconych gminie (związkom gmin) ustawami	700	700	100,00
	75107	Wybory Prezydenta Rzeczypospolitej Polskiej		13 646	13 511	99,01
		2010	Dotacje celowe otrzymane z budżetu państwa na realizację zadań bieżących z zakresu administracji rządowej oraz innych zadań zleconych gminie (związkom gmin) ustawami			99,01
	75108	Wybory do Sejmu i Senatu		7 435	7 435	100,00
		2010	Dotacje celowe otrzymane z budżetu państwa na realizację zadań bieżących z zakresu administracji rządowej oraz innych zadań zleconych gminie (związkom gmin) ustawami			100,00
752	Obrona narodowa			700	700	100,00
	75212	Pozostałe wydatki obronne		700	700	100,00
		2020	Dotacje celowe otrzymane z budżetu państwa na zadania bieżące realizowane przez gminę na podstawie porozumień z organami administracji rządowej			100,00
754	Bezpieczeństwo publiczne i ochrona przeciwpożarowa			300	300	100,00
	75414	Obrona cywilna		300	300	100,00
		2010	Dotacje celowe otrzymane z budżetu państwa na realizację zadań bieżących z zakresu administracji rządowej oraz innych zadań zleconych gminie (związkom gmin) ustawami	300	300	100,00

WOJEWÓDZKI URZĄD ZARZĄDZAJĄCY

mgr inż. Wiesław Sadok

756	Dochody od osób prawnych, od osób fizycznych i od innych jednostek nieposiadających osobowości prawnej oraz wydatki związane z ich poborem		2 174 908	1 827 935	84,05
	75601	Wpływy z podatku dochodowego od osób fizycznych	4 200	3 629	86,40
		0350 Podatek od działalności gospodarczej osób fizycznych opłacany w formie karty podatkowej	4 200	3 629	86,40
	75615	Wpływy z podatku rolnego, podatku leśnego, podatku od czynności cywilnoprawnych, podatków i opłat lokalnych od osób prawnych i innych jednostek organizacyjnych	682 900	671 864	98,38
		0310 Podatek od nieruchomości	501 058	511 700	102,12
		0320 Podatek rolny	140 558	102 949	73,24
		0330 Podatek leśny	27 084	32 840	121,25
		0340 Podatek od środków transportowych	12 200	21 273	174,37
		0500 Podatek od czynności cywilnoprawnych	2 000	3 102	155,10
	75616	Wpływy z podatku rolnego, podatku leśnego, podatku od spadków i darowizn, podatku od czynności cywilnoprawnych oraz podatków i opłat lokalnych od osób fizycznych	1 099 603	800 275	72,78
		0310 Podatek od nieruchomości	503 633	349 683	69,43
		0320 Podatek rolny	530 827	366 227	68,99
		0330 Podatek leśny	1 286	1 313	102,10
		0340 Podatek od środków transportowych	8 700	10 280	118,16
		0360 Podatek od spadków i darowizn	3 521	3 704	105,20
		0500 Podatek od czynności cywilnoprawnych	51 636	68 929	133,49
		0910 Odsetki od nieterminowych wpłat z tytułu podatków i opłat	-	139	
	75618	Wpływy z innych opłat stanowiących dochody jednostek samorządu terytorialnego na podstawie ustaw	44 000	41 856	95,13
		0410 Wpływy z opłaty skarbowej	35 000	28 842	82,41
		0440 Wpływy z opłaty miejscowej	4 000	5 292	132,30
		0450 Wpływy z opłaty administracyjnej za czynności urzędowe	500	380	76,00
		0910 Odsetki od nieterminowych wpłat z tytułu podatków i opłat	4 500	7 342	163,16
	75621	Udziały gmin w podatkach stanowiących dochód budżetu państwa	344 205	310 311	90,15
		0010 Podatek dochodowy od osób fizycznych	336 205	307 480	91,46
		0020 Podatek dochodowy od osób prawnych	8 000	2 831	35,39
758	Różne rozliczenia		3 126 015	3 119 986	99,81
	75801	Część oświatowa subwencji ogólnej dla jednostek samorządu terytorialnego	2 198 188	2 198 188	100,00
		2920 Subwencje ogólne z budżetu państwa	2 198 188	2 198 188	100,00
	75807	Część wyrównawcza subwencji ogólnej dla gmin	909 227	909 227	100,00
		2920 Subwencje ogólne z budżetu państwa	909 227	909 227	100,00
	75814	Różne rozliczenia finansowe	18 600	12 571	67,59
		0910 Odsetki od nieterminowych wpłat z tytułu podatków i opłat	100	100	100,00
		0920 Pozostałe odsetki	500	854	170,80
		0970 Wpływy z różnych dochodów	18 000	11 617	64,54
801	Oświata i wychowanie		33 088	11 168	33,75
	80101	Szkoły Podstawowe	2 888	2 888	100,00
		2030 Dotacje celowe otrzymane z budżetu państwa na realizację własnych zadań bieżących gmin (związków gmin)			100,00
	80104	Przedszkola	10 000	8 080	80,80
		0830 Wpływy z usług	10 000	8 080	80,80
	80110	Gimnazja	20 000	-	-
		2700 Środki na dofinansowanie własnych zadań bieżących gmin (związków gmin), powiatów (związków powiatów), samorządów województw, pozyskane z innych źródeł	20 000	-	-
	80195	Pozostała działalność	200	200	100,00
		2030 Dotacje celowe otrzymane z budżetu państwa na realizację własnych zadań bieżących gmin (związków gmin)	200	200	100,00
851	Ochrona zdrowia		64 000	66 791	104,36

WÓJCI GMINY MIE 64 000

mgr inż. Wiesław Sadok

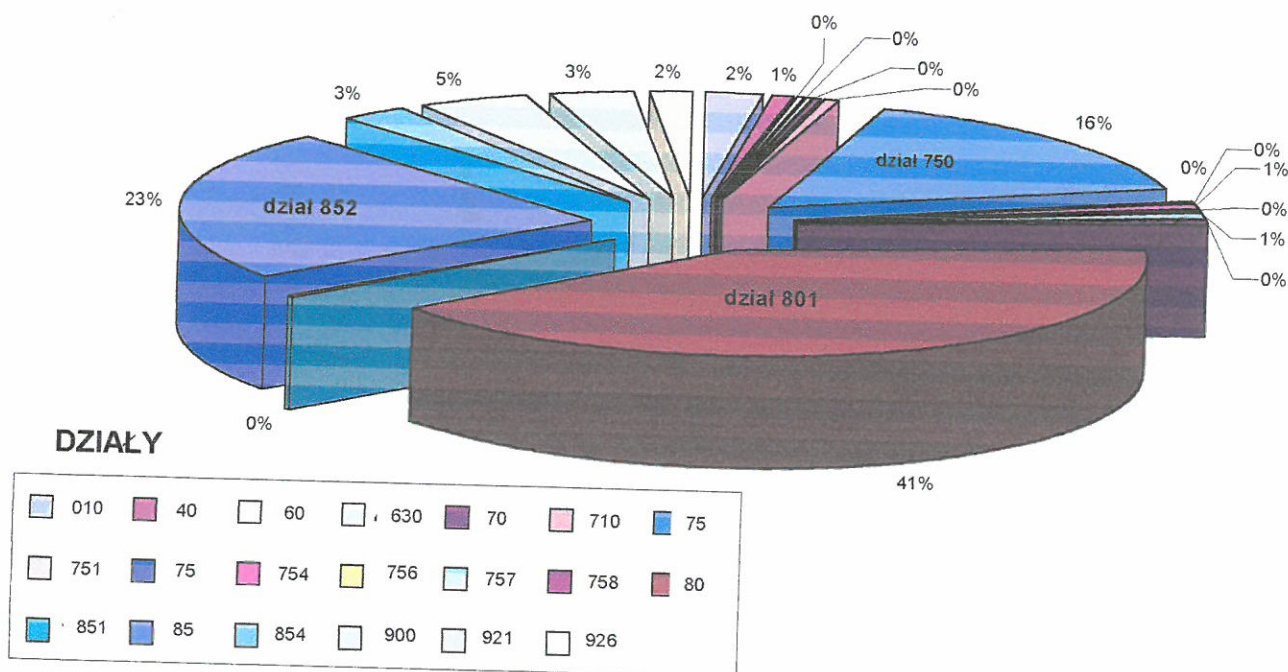
	85154	Przeciwdziałanie alkoholizmowi		64 000	66 791	104,36
		0480	Wpływy z opłat za zezwolenia na sprzedaż alkoholu	64 000	66 791	104,36
852	Pomoc społeczna			1 312 375	1 306 102	99,52
	85212	Świadczenia rodzinne oraz składki na ubezpieczenia emerytalne i rentowe z ubezpieczenia społecznego		1 078 605	1 072 332	99,42
		2010	Dotacje celowe otrzymane z budżetu państwa na realizację zadań bieżących z zakresu administracji rządowej oraz innych zadań zleconych gminie (związkom gmin) ustawami	1 077 258	1 070 985	99,42
		6310	Dotacje celowe przekazane z budżetu państwa na inwestycje i zakupy inwestycyjne z zakresu administracji rządowej oraz innych zadań zleconych gminom ustawami	1 347	1 347	100,00
	85213	Składki na ubezpieczenie zdrowotne opłacane za osoby pobierające niektóre świadczenia z pomocy społecznej oraz niektóre świadczenia rodzinne		7 347	7 347	100,00
		2010	Dotacje celowe otrzymane z budżetu państwa na realizację zadań bieżących z zakresu administracji rządowej oraz innych zadań zleconych gminie (związkom gmin) ustawami	7 347	7 347	100,00
	85214	Zasłki i pomoc w naturze oraz składki na ubezpieczenia społeczne		124 682	124 682	100,00
		2010	Dotacje celowe otrzymane z budżetu państwa na realizację zadań bieżących z zakresu administracji rządowej oraz innych zadań zleconych gminie (związkom gmin) ustawami	66 890	66 890	100,00
		2030	Dotacje celowe otrzymane z budżetu państwa na realizację własnych zadań bieżących gmin (związków gmin)	57 792	57 792	100,00
	85219	Ośrodki pomocy społecznej		51 021	51 021	100,00
		2030	Dotacje celowe otrzymane z budżetu państwa na realizację własnych zadań bieżących gmin (związków gmin)	51 021	51 021	100,00
	85295	Pozostała działalność		50 720	50 720	100,00
		2030	Dotacje celowe otrzymane z budżetu państwa na realizację własnych zadań bieżących gmin (związków gmin)		50 720	100,00
854	Edukacyjna opieka wychowawcza			94 197	94 197	100,00
	85415	Pomoc materialna dla uczniów		94 197	94 197	100,00
		2030	Dotacje celowe otrzymane z budżetu państwa na realizację własnych zadań bieżących gmin (związków gmin)			100,00
900	Gospodarka komunalna i ochrona środowiska			10 000	-	-
	90001	Gospodarka ściekowa i ochrona wód		10 000	-	-
		6290	wpłaty od mieszkańców	10 000	-	-
921	Kultura i ochrona dziedzictwa narodowego			-	3 003	-
	92116	Biblioteki		-	3 003	-
		2030	Dotacje celowe otrzymane z budżetu państwa na realizację własnych zadań bieżących gmin (związków gmin)	-	3 003	-
Razem				7 720 033	7 337 043	95,04
z czego:						
a) subwencje i dotacje				4 574 761	4 568 353	99,86
w tym: subwencje				3 107 415	3 107 415	100,00
dotacje na zadania zlecone				1 210 528	1 204 120	99,47
dotacje na zadania własne				256 818	256 818	100,00
b) dochody własne				3 145 272	2 768 690	88,03

W zakresie realizacji powyższych dochodów gminy za 2005 rok poza dołączonym sprawozdaniem Rb-27S przedkłada się także sprawozdanie o należnościach budżetu gminy Rb-N oraz wykonanie w zakresie dochodów podatkowych Rb-PDP.

WÓJT GMINY MIĘKI
mgr inż. Wiesław Sadoń

Planowane 29 grudnia 2005 roku wydatki gminy Miłki zamykały się kwotą 7.213.547 zł. Po zmianach w trakcie roku ostateczna kwota planowanych wydatków wyniosła 8.049.647 zł. Wykonanie planu wydatków w 2005 roku zamknęło się kwotą 7.187.811 zł. W stosunku do uzyskanych dochodów wynik budżetu zamknął się nadwyżką w kwocie ~~149.232~~ ^{192.551} zł. Niestety jest ona skutkiem braku wykonania wydatków, które już zostały zaangażowane. W zakresie planowanych zadań z powodu wymogów prawa zamówień publicznych dopiero czwarty przetarg na adaptację pomieszczeń na stołówkę w szkole Podstawowej w Rydzewie dał rozstrzygnięcie. Wprawdzie w grudniu zawarto umowę i przystąpiono do prac lecz okres zimowy nie sprzyja robotom ziemnym, co oddaliło także finansowanie tej inwestycji. Podobnie w wyniku protestów potencjalnych wykonawców z opóźnieniem (11 stycznia 2006 roku) zawarto umowę na modernizację oświetlenia ulicznego i oszczędności, których się spodziewano już w 2005 roku gmina będzie realizowała dopiero po pierwszym kwartale 2006 roku. W wyniku takiego zbiegu wydarzeń zaciągnięto zobowiązania na pokrycie finansowania w kwocie tylko 120.000 zł (planowane w uchwale budżetowej - 340.570 zł). Dokonano także spłat pożyczek i kredytów w kwocie 342.545 zł. Strukturę wykonania wydatków gminy w poszczególnych działach obrazuje poniższy wykres

wykonanie wydatków Gminy Miłki w 2005 roku według działów



Strukturę procentową zbiorczego wykonania budżetu w stosunku do kwot planowanych przedstawia poniższa tabela.

WÓJT GMINY MIŁKI
mgr inż. Wiesław Sadoł

Dział	Rozdział	Paragraf	Treść	plan po zmianach	wykonanie	%
010	Rolnictwo i łowiectwo			172 560	168 715	97,77
	01010	Infrastruktura wodociągowa i sanitacyjna wsi		162 433	161 830	99,63
		4300	Zakup usług pozostałych	142 763	142 763	100,00
		6050	Wydatki inwestycyjne jednostek budżetowych	19 670	19 067	96,93
	01030	Izby rolnicze		10 127	6 885	67,99
		2850	Wpłaty gmin na rzecz izb rolniczych w wysokości 2% uzyskanych wpływów z podatku rolnego	10 127	6 885	67,99
400	Wytwarzanie i zaopatrywanie w energię elektryczną, gaz i wodę			79 100	52 048	65,80
	40002	Dostarczanie wody		79 100	52 048	65,80
		4300	Zakup usług pozostałych	79 100	52 048	65,80
600	Transport i łączność			32 000	23 374	73,04
	60016	Drogi publiczne gminne		32 000	23 374	73,04
		4210	Zakup materiałów i wyposażenia	10 000	9 932	99,32
		4270	Zakup usług remontowych	12 000	8 869	73,91
		4300	Zakup usług pozostałych	10 000	4 573	45,73
630	Turystyka			19 500	10 457	53,63
	63095	Pozostała działalność		19 500	10 457	53,63
		2320	Dotacje celowe przekazane dla powiatu na zadania bieżące realizowane na podstawie porozumień (umów) między jednostkami samorządu terytorialnego	6 000	-	-
		4210	Zakup materiałów i wyposażenia	1 500	290	19,33
		4300	Zakup usług pozostałych	7 000	5 200	74,29
		4430	Różne opłaty i składki	5 000	4 967	99,34
700	Gospodarka mieszkaniowa			30 500	30 333	99,45
	70005	Gospodarka guntami i nieruchomościami		13 000	12 918	99,37
		4210	Zakup materiałów i wyposażenia	1 000	918	91,80
		4300	Zakup usług pozostałych	12 000	12 000	100,00
	70095	Pozostała działalność		17 500	17 415	99,51
		4210	Zakup materiałów i wyposażenia	10 000	9 960	99,60
		4260	Zakup energii	5 500	5 455	99,18
		4300	Zakup usług pozostałych	2 000	2 000	100,00
710	Działalność usługowa			32 430	31 430	96,92
	71014	Opracowania geodezyjne i kartograficzne		30 000	29 000	96,67
		4300	Zakup usług pozostałych	30 000	29 000	96,67
	71035	Cmentarze		2 430	2 430	100,00
		4210	Zakup materiałów i wyposażenia	430	430	100,00
		4300	Zakup usług pozostałych	2 000	2 000	100,00
750	Administracja publiczna			1 308 809	1 164 569	88,98
	75011	Urzędy wojewódzkie		35 605	35 605	100,00
		4010	Wynagrodzenia osobowe pracowników	28 947	28 947	100,00
		4110	Składki na ubezpieczenia społeczne	6 017	6 017	100,00
		4120	Składki na Fundusz Pracy	641	641	100,00
	75022	Rady gmin (miast i miast na prawach powiatu)		58 500	56 187	96,05
		3030	Różne wydatki na rzecz osób fizycznych	56 000	54 300	96,96
		4210	Zakup materiałów i wyposażenia	1 500	887	59,13
		4300	Zakup usług pozostałych	1 000	1 000	100,00
	75023	Urzędy gmin (miast i miast na prawach powiatu)		1 084 172	957 128	88,28
		4010	Wynagrodzenia osobowe pracowników	705 255	624 573	88,56
		4040	Dodatkowe wynagrodzenie roczne	45 261	45 257	99,99
		4110	Składki na ubezpieczenia społeczne	135 500	117 591	86,78
		4120	Składki na Fundusz Pracy	20 795	17 738	85,30
		4170	Wynagrodzenia bezosobowe	17 000	15 353	90,31
		4210	Zakup materiałów i wyposażenia	36 000	31 487	87,46
		4260	Zakup energii	9 790	3 949	40,34
		4270	Zakup usług remontowych	2 700	2 419	89,59
		4300	Zakup usług pozostałych	53 000	46 343	87,44
		4350	Opłaty za usługi internetowe	15 000	12 550	83,67
		4410	Podróże służbowe krajowe	19 900	15 897	79,88
		4430	Różne opłaty i składki	7 636	7 636	100,00
		4440	Odpisy na zakładowy fundusz świadczeń socjalnych	16 335	16 335	100,00
	75075	Promocja jednostek samorządu terytorialnego		34 000	33 922	99,77
		4210	Zakup materiałów i wyposażenia	25 000	25 000	100,00
		4300	Zakup usług pozostałych	9 000	8 922	99,13
	75095	Pozostała działalność		96 532	81 727	84,66
		4010	Wynagrodzenia osobowe pracowników	70 480	61 872	87,79
		4040	Dodatkowe wynagrodzenie roczne	2 528	2 456	97,15
		4110	Składki na ubezpieczenia społeczne	13 380	9 759	72,94
		4120	Składki na Fundusz Pracy	1 897	1 540	81,18
		4210	Zakup materiałów i wyposażenia	6 212	6 100	98,20
		4430	Różne opłaty i składki	2 035	-	-

751	Urzędy naczelnych organów władzy państwowej, kontroli i ochrony prawa oraz sądownictwa		21 781	21 646	99,38
75101	Urzędy naczelnych organów władzy państwowej, kontroli i ochrony prawa		700	700	100,00
	4210	Zakup materiałów i wyposażenia	700	700	100,00
75107	Wybory Prezydenta Rzeczypospolitej Polskiej		13 646	13 511	99,01
	3030	Różne wydatki na rzecz osób fizycznych	7 560	7 425	98,21
	4170	Wynagrodzenia bezosobowe	1 256	1 256	100,00
	4210	Zakup materiałów i wyposażenia	3 830	3 830	100,00
	4410	Podróże służbowe krajowe	1 000	1 000	100,00
75108	Wybory do Sejmu i Senatu		7 435	7 435	100,00
	3030	Różne wydatki na rzecz osób fizycznych	3 915	3 915	100,00
	4170	Wynagrodzenia bezosobowe	1 100	1 100	100,00
	4210	Zakup materiałów i wyposażenia	2 420	2 420	100,00
752	Obrona narodowa		700	700	100,00
	75212	Pozostałe wydatki obronne	700	700	100,00
	4300	Zakup usług pozostałych	400	400	100,00
	4410	Podróże służbowe krajowe	300	300	100,00
754	Bezpieczeństwo publiczne i ochrona przeciwpożarowa		65 200	62 240	95,46
75404	Komendy wojewódzkie Policji		20 000	20 000	100,00
	6170	Wpłaty jednostek na fundusz celowy na finansowanie lub dofinansowanie zadań inwestycyjnych	20 000	20 000	100,00
75412	Ochotnicze strażackie		44 850	41 899	93,42
	3030	Różne wydatki na rzecz osób fizycznych	6 200	5 521	89,05
	4210	Zakup materiałów i wyposażenia	14 800	14 674	99,15
	4260	Zakup energii	5 500	3 977	72,31
	4270	Zakup usług remontowych	6 200	6 193	99,89
	4300	Zakup usług pozostałych	9 500	8 928	93,98
	4410	Podróże służbowe krajowe	100	94	94,00
	4430	Różne opłaty i składki	2 550	2 512	98,51
75414	Obrona cywilna		350	341	97,43
	4210	Zakup materiałów i wyposażenia	350	341	97,43
756	Dochody od osób prawnych, od osób fizycznych i od innych jednostek nieposiadających osobowości prawnej oraz wydatki związane z ich poborem		13 480	12 636	93,74
75647	Pobór podatków, opłat i niepodatkowych należności budżetowych		13 480	12 636	93,74
	4100	Wynagrodzenia agencyjne i prowizyjne	12 980	12 598	97,06
	4210	Zakup materiałów i wyposażenia	500	38	7,60
757	Obsługa długu publicznego		69 173	63 332	91,56
75702	Obsługa papierów wartościowych, kredytów i pożyczek jednostek samorządu terytorialnego		69 173	63 332	91,56
	8070	Odsetki i dyskonto od krajowych skarbowych papierów wartościowych oraz od krajowych pożyczek i kredytów	69 173	63 332	91,56
758	Różne rozliczenia		35 086	35 086	100,00
75814	Różne rozliczenia finansowe		35 086	35 086	100,00
	6010	Wydatki na zakup i objęcie akcji oraz wniesienie wkładów do spółek prawa handlowego	35 086	35 086	100,00
801	Oświata i wychowanie		3 389 475	2 930 515	86,46
80101	Szkoły podstawowe		1 917 197	1 822 146	95,04
	3020	Nagrody i wydatki osobowe niezaliczone do wynagrodzeń	85 204	79 902	93,78
	4010	Wynagrodzenia osobowe pracowników	1 136 626	1 079 520	94,98
	4040	Dodatkowe wynagrodzenie roczne	67 407	71 831	106,56
	4110	Składki na ubezpieczenia społeczne	235 479	203 832	86,56
	4120	Składki na Fundusz Pracy	32 410	26 285	81,10
	4170	Wynagrodzenia bezosobowe	2 000	2 000	100,00
	4210	Zakup materiałów i wyposażenia	9 000	8 571	95,23
	4240	Zakup pomocy naukowych, dydaktycznych i książek	33 455	33 369	99,74
	4260	Zakup energii	133 000	135 290	101,72
	4270	Zakup usług remontowych	9 000	9 000	100,00
	4300	Zakup usług pozostałych	16 000	15 146	94,66
	4410	Podróże służbowe krajowe	2 100	1 901	90,52
	4430	Różne opłaty i składki	2 400	2 383	99,29
	4440	Odpisy na zakładowy fundusz świadczeń socjalnych	153 116	153 116	100,00
80103	Oddziały przedszkolne w szkołach podstawowych		69 960	66 258	94,71
	3020	Nagrody i wydatki osobowe niezaliczone do wynagrodzeń	5 100	4 382	85,92
	4010	Wynagrodzenia osobowe pracowników	48 500	47 353	97,64
	4040	Dodatkowe wynagrodzenie roczne	3 700	3 700	100,00
	4110	Składki na ubezpieczenia społeczne	10 500	9 345	89,00
	4120	Składki na Fundusz Pracy	1 460	1 128	77,26
	4210	Zakup materiałów i wyposażenia	200	100	50,00
	4240	Zakup pomocy naukowych, dydaktycznych i książek	400	200	50,00
	4410	Podróże służbowe krajowe	100	50	50,00

wykonanie budżetu Gminy Miłki w 2005 roku

80104	Przedszkola		118 782	108 975	91,74
	231	Dotacje celowe przekazane gminie na zadania bieżące realizowane na podstawie porozumień (umów) między jednostkami samorządu terytorialnego	12 080	7 675	63,53
	3020	Nagrody i wydatki osobowe niezaliczone do wynagrodzeń	3 672	2 524	68,74
	4010	Wynagrodzenia osobowe pracowników	72 456	72 455	100,00
	4040	Dodatkowe wynagrodzenie roczne	4 347	4 347	100,00
	4110	Składki na ubezpieczenia społeczne	13 848	10 739	77,55
	4120	Składki na Fundusz Pracy	1 979	835	42,19
	4210	Zakup materiałów i wyposażenia	200	200	100,00
	4240	Zakup pomocy naukowych, dydaktycznych i książek	500	500	100,00
	4260	Zakup energii	8 400	8 400	100,00
	4270	Zakup usług remontowych	1 100	1 100	100,00
	4410	Podróże służbowe krajowe	150	150	100,00
	4430	Różne opłaty i składki	50	50	100,00
80110	Gimnazja		724 639	623 062	85,98
	3020	Nagrody i wydatki osobowe niezaliczone do wynagrodzeń	41 292	34 721	84,09
	4010	Wynagrodzenia osobowe pracowników	468 484	413 543	88,27
	4040	Dodatkowe wynagrodzenie roczne	29 761	27 343	91,88
	4110	Składki na ubezpieczenia społeczne	99 094	68 784	69,41
	4120	Składki na Fundusz Pracy	14 164	9 080	64,11
	4210	Zakup materiałów i wyposażenia	5 714	4 440	77,70
	4240	Zakup pomocy naukowych, dydaktycznych i książek	950	-	-
	4260	Zakup energii	58 000	57 974	99,96
	4270	Zakup usług remontowych	4 880	4 880	100,00
	4300	Zakup usług pozostałych	1 000	1 000	100,00
	4410	Podróże służbowe krajowe	500	498	99,60
	4430	Różne opłaty i składki	800	799	99,88
80113	Dowozenie uczniów do szkół		331 600	244 726	73,80
	4300	Zakup usług pozostałych	331 600	244 726	73,80
80145	Komisje egzaminacyjne		700	85	12,14
	4170	Wynagrodzenia bezosobowe	500	-	-
	4300	Zakup usług pozostałych	200	85	42,50
80146	Dokształcanie i doskonalenie nauczycieli		6 903	5 087	73,69
	4170	Wynagrodzenia bezosobowe	500	-	-
	4300	Zakup usług pozostałych	5 903	5 087	86,18
	4410	Podróże służbowe krajowe	500	-	-
80195	Pozostała działalność		219 694	60 176	27,39
	3260	Inne formy pomocy dla uczniów	2 888	2 888	100,00
	6050	Wydatki inwestycyjne jednostek budżetowych	216 806	57 288	26,42
851	Ochrona zdrowia		64 000	32 821	51,28
85154	Przeciwdziałanie alkoholizmowi		64 000	32 821	51,28
	3030	Różne wydatki na rzecz osób fizycznych	12 000	4 845	40,38
	3260	Inne formy pomocy dla uczniów	15 000	328	2,19
	4210	Zakup materiałów i wyposażenia	10 000	7 806	78,06
	4300	Zakup usług pozostałych	27 000	19 842	73,49
852	Pomoc społeczna		1 782 119	1 667 066	93,54
85212	Świadczenia rodzinne oraz składki na ubezpieczenia emerytalne i rentowe z ubezpieczenia społecznego		1 078 605	1 072 332	99,42
	3110	Świadczenia społeczne	1 045 936	1 041 017	99,53
	4010	Wynagrodzenia osobowe pracowników	19 780	18 481	93,43
	4110	Składki na ubezpieczenia społeczne	4 835	4 785	98,97
	4120	Składki na Fundusz Pracy	1 065	1 060	99,53
	4210	Zakup materiałów i wyposażenia	5 642	5 642	100,00
	6060	Wydatki na zakupy inwestycyjne jednostek budżetowych	1 347	1 347	100,00
85213	Składki na ubezpieczenie zdrowotne opłacane za osoby pobierające niektóre		7 347	7 347	100,00
	4130	Składki na ubezpieczenie zdrowotne	7 347	7 347	100,00
85214	Zasiłki i pomoc w naturze oraz składki na ubezpieczenia emerytalne i rentowe		124 682	124 682	100,00
	3110	Świadczenia społeczne	124 682	124 682	100,00
85215	Dodatki mieszkaniowe		351 200	299 382	85,25
	3110	Świadczenia społeczne	351 200	299 382	85,25
85219	Ośrodki pomocy społecznej		118 845	106 576	89,68
	4010	Wynagrodzenia osobowe pracowników	88 007	78 073	88,71
	4040	Dodatkowe wynagrodzenie roczne	6 487	6 480	99,89
	4110	Składki na ubezpieczenia społeczne	16 408	14 894	90,77
	4120	Składki na Fundusz Pracy	1 859	1 688	90,80
	4210	Zakup materiałów i wyposażenia	2 200	1 773	80,59
	4260	Zakup energii	190	189	99,47
	4300	Zakup usług pozostałych	1 020	805	78,92
	4410	Podróże służbowe krajowe	300	300	100,00
	4430	Różne opłaty i składki	147	147	100,00
	4440	Odpisy na zakładowy fundusz świadczeń socjalnych	2 227	2 227	100,00
85295	Pozostała działalność		101 440	56 747	55,94
	3110	Świadczenia społeczne	71 440	56 747	79,43
	4210	Zakup materiałów i wyposażenia	30 000	-	-

WÓJT GMINY MIŁKI

mgr inż. Wiesław Sudoł

854	Edukacyjna opieka wychowawcza		202 600	193 746	95,63
85401	Świetlice szkolne		108 072	99 549	92,11
	3020	Nagrody i wydatki osobowe niezaliczone do wynagrodzeń	2 000	1 693	84,65
	4010	Wynagrodzenia osobowe pracowników	81 126	74 788	92,19
	4040	Dodatkowe wynagrodzenie roczne	5 587	5 586	99,98
	4110	Składki na ubezpieczenia społeczne	16 969	15 717	92,62
	4120	Składki na Fundusz Pracy	2 390	1 765	73,85
85415	Pomoc materialna dla uczniów		94 197	94 197	100,00
	3240	Stypendia oraz inne formy pomocy dla uczniów	94 197	94 197	100,00
85446	Dokształcanie i doskonalenie nauczycieli		331	-	-
	4300	Zakup usług pozostałych	100	-	-
	4410	Podróże służbowe krajowe	231	-	-
900	Gospodarka komunalna i ochrona środowiska		369 945	335 249	90,62
90001	Gospodarka ściekowa i ochrona wód		68 400	66 008	96,50
	4300	Zakup usług pozostałych	68 400	66 008	96,50
90002	Gospodarka odpadami		12 300	12 300	100,00
	2900	Wpłaty gmin i powiatów na rzecz innych jednostek samorządu terytorialnego oraz związków gmin oraz związków powiatów na dofinansowanie zadań bieżących	10 220	10 220	100,00
	4430	Różne opłaty i składki	2 080	2 080	100,00
90003	Oczyszczanie miast i wsi		23 000	23 000	100,00
	4300	Zakup usług pozostałych	23 000	23 000	100,00
90008	Ochrona różnorodności biologicznej i krajobrazu		3 000	-	-
	4210	Zakup materiałów i wyposażenia	3 000	-	-
90013	Schroniska dla zwierząt		5 970	4 678	78,36
	4300	Zakup usług pozostałych	5 970	4 678	78,36
90015	Oświetlenie ulic, placów i dróg		138 500	119 976	86,63
	4260	Zakup energii	105 400	91 848	87,14
	4270	Zakup usług remontowych	18 600	13 664	73,46
	4300	Zakup usług pozostałych	14 500	14 464	99,75
90095	Pozostała działalność		118 775	109 287	92,01
	4170	Wynagrodzenia bezosobowe	5 000	5 000	100,00
	4210	Zakup materiałów i wyposażenia	15 800	13 950	88,29
	4260	Zakup energii	26 450	19 717	74,54
	4270	Zakup usług remontowych	21 516	20 909	97,18
	4300	Zakup usług pozostałych	45 109	44 811	99,34
	4430	Różne opłaty i składki	1 900	1 900	100,00
	6050	Wydatki inwestycyjne jednostek budżetowych	3 000	3 000	100,00
921	Kultura i ochrona dziedzictwa narodowego		231 519	231 519	100,00
92109	Domy i ośrodki kultury, świetlice i kluby		172 000	172 000	100,00
	2480	Dotacja podmiotowa z budżetu dla instytucji kultury	172 000	172 000	100,00
92116	Biblioteki		59 519	59 519	100,00
	2480	Dotacja podmiotowa z budżetu dla instytucji kultury	59 519	59 519	100,00
926	Kultura fizyczna i sport		129 670	120 329	92,80
92604	Instytucje kultury fizycznej		129 670	120 329	92,80
	4010	Wynagrodzenia osobowe pracowników	46 070	42 055	91,29
	4040	Dodatkowe wynagrodzenie roczne	1 870	1 868	99,89
	4110	Składki na ubezpieczenia społeczne	8 810	8 165	92,68
	4120	Składki na Fundusz Pracy	1 254	1 160	92,50
	4170	Wynagrodzenia bezosobowe	5 000	4 630	92,60
	4210	Zakup materiałów i wyposażenia	14 500	13 488	93,02
	4260	Zakup energii	500	4	0,80
	4300	Zakup usług pozostałych	28 800	26 699	92,70
	4410	Podróże służbowe krajowe	17 680	17 205	97,31
	4430	Różne opłaty i składki	3 696	3 570	96,59
	4440	Odpisy na zakładowy fundusz świadczeń socjalnych	1 490	1 485	99,66
Razem			8 049 647	7 187 811	89,29
1. Wydatki bieżące, z czego:			5 833 012	5 240 979	89,85
a) wynagrodzenia i pochodne od wynagrodzeń,			3 618 769	3 285 013	90,78
b) dotacje,			269 946	256 299	94,94
c) wydatki na obsługę długu jst,			69 173	63 332	91,56
d) wydatki z tytułu poręczeń i gwarancji					
2. Świadczenia na rzecz osób fizycznych			1 920 726	1 811 044	94,29
3. Wydatki majątkowe:			295 909	135 788	45,89
a) wydatki inwestycyjne,			239 476	79 355	33,14
b) dotacje, zakupy, wpłaty, udziały i akcje			56 433	56 433	100,00

WÓJT GMINY MIŁKI

mgr inż. Wiesław Sadoł

W zakresie wydatków gminy ponadto przedkłada się sprawozdania:

- a) Rb-28S jednostek podległych oraz zbiorcze,
- b) Rb-34 w zakresie wykonania dochodów własnych jednostek, w których je utworzono oraz sprawozdanie zbiorcze,
- c) Rb-NDS w zakresie wyniku finansowego otrzymanych przychodów i poniesionych rozchodów gminy,
- d) Rb-33 w zakresie Gminnego Funduszu Ochrony Środowiska,
- e) Rb-Z w zakresie stanu zobowiązań gminy.

Ponadto zgodnie z art. 197 ustawy z dnia 30 czerwca 2005 roku o finansach publicznych Samodzielny Publiczny Zakład Opieki Zdrowotnej w Miłkach oraz Ośrodek Kultury w Miłkach i Gminna Biblioteka Publiczna w Miłkach przedłożyły sprawozdania roczne z wykonania planu finansowego jednostek, które przedkłada się w załączeniu.

WÓJT GMINY MIŁKI
Władysław Sadok
mgr inż. Wiesław Sadok